

ПРИНЯТО :
на заседании Педагогического Совета
МБДОУ «Детский сад
общеразвивающего вида №159»
протокол № 4 от 02.03.2015 г.

УТВЕРЖДАЮ:
Заведующий МБДОУ
«Детский сад общеразвивающего
вида №159»
Терунова Ю.И.
Приказ №100 от 10.03.2015 г.



СОГЛАСОВАНО:
на заседании Совета Учреждения
МБДОУ «Детский сад
общеразвивающего вида №159»
Председатель Рыжкова Г.А. (Рыжкова Г.А.)
Протокол №3 от 10.03.2015г.

**ОБРАЗОВАТЕЛЬНАЯ ПРОГРАММА
ДОШКОЛЬНОГО ОБРАЗОВАНИЯ
МУНИЦИПАЛЬНОГО БЮДЖЕТНОГО ДОШКОЛЬНОГО
ОБРАЗОВАТЕЛЬНОГО УЧРЕЖДЕНИЯ
«Детский сад общеразвивающего вида №159»**

Иваново

Коллектив разработчиков образовательной программы дошкольного образования муниципального бюджетного дошкольного образовательного учреждения «Детский сад общеразвивающего вида №159»:

(приказ № 40.1 от 20.08.2014 г. «О создании рабочей группы педагогов по разработке образовательной программы МБДОУ «Детский сад общеразвивающего вида №159»)

Дерунова Юлия Ивановна – заведующий МБДОУ «Детский сад общеразвивающего вида №159»

Ощепкова Мария Вячеславовна - старший воспитатель МБДОУ «Детский сад общеразвивающего вида №159»

Рыжакова Галина Александровна – воспитатель МБДОУ «Детский сад общеразвивающего вида №159»

Рыбкина Яна Александровна – воспитатель МБДОУ «Детский сад общеразвивающего вида №159»

Уткина Елена Владимировна – воспитатель МБДОУ «Детский сад общеразвивающего вида №159»

Оглавление

I	Целевой раздел	5
	1.1.Пояснительная записка.....	5
	1.1.1.Цель Программы.....	5
	1.1.2.Задачи Программы.....	5
	1.1.3.Принципы формирования Программы.....	6
	1.1.4.Подходы формирования Программы.....	7
	1.1.5.Значимые для разработки и реализации Программы характеристики.....	9
	1.1.5.1.Индивидуальные особенности воспитанников.....	9
	1.1.5.2.Возрастные особенности воспитанников ДОО.....	10
	1.1.6. Особенности развития детей раннего возраста.....	10
	1.1.7. Особенности развития детей дошкольного возраста.....	12
	1.2.Планируемые результаты освоения Программы (целевые ориентиры).....	20
II	Содержательный раздел	22
	2.1.Описание образовательной деятельности в соответствии с направлениями развития ребенка.....	22
	2.1.1.Образовательная область «Социально-коммуникативное развитие».....	22
	2.1.2.Образовательная область «Познавательное развитие».....	45
	2.1.3.Образовательная область «Речевое развитие».....	54
	2.1.4.Образовательная область «Художественно-эстетическое развитие».....	62
	2.1.5.Образовательная область «Физическое развитие».....	78
	2.1.6. Интеграция образовательных областей.....	88
	2.2. Вариативность реализации Программы с учетом возрастных и индивидуальных особенностей воспитанников.....	89
	2.2.1. Описание вариативных форм реализации Программы.....	90
	2.2.2.Описание вариативных способов реализации Программы.....	94
	2.2.3. Описание вариативных методов реализации Программы.....	96
	2.2.4.Описание вариативных средств реализации Программы.....	102
	2.3.Описание образовательной деятельности разных видов и культурных практик.....	103
	2.3.1. Описание образовательной деятельности разных видов.....	103
	2.3.2. Описание образовательной деятельности разных культурных практик.....	125
	2.4.Способы и направления поддержки детской инициативы.....	126
	2.5.Особенности взаимодействия педагогического коллектива с семьями воспитанников.....	129
	2.5.1. Система работы ДОО с семьями воспитанников.....	130
	2.5.2. Специфика работы с семьями воспитанников.....	131
	2.6. Иные характеристики содержания Программы.....	133
III	Организационный раздел	139
	3.1. Описание материально-технического обеспечения Программы.....	139
	3.2. Обеспеченность методическими средствами обучения и воспитания.....	143
	3.3. Обеспеченность средствами обучения и воспитания.....	146
	3.4. Режим дня.....	148
	3.5.Особенности традиционных событий, праздников, мероприятий.....	152
	3.6. Особенности организации развивающей предметно-пространственной среды.....	157

IV	Часть, формируемая участниками образовательных отношений	159
4.1.	Разнообразие направлений, наличие парциальных программ, поддерживающих выбранные направления, обоснованность выбора.....	159
4.2.	Целевой раздел.....	159
4.3.	Содержательный раздел	166
4.4.	Организационный раздел.....	176
V	Дополнительный раздел (краткая презентация)	177

I. Целевой раздел

1.1. Пояснительная записка

Образовательная программа муниципального бюджетного дошкольного образовательного учреждения «Детский сад общеразвивающего вида №159» (далее Программа) – нормативно-управленческий документ, характеризующий специфику содержания образования и особенности организации воспитательно-образовательного процесса, характер оказания образовательных услуг.

Программа обеспечивает разностороннее развитие детей в возрасте от 2 до 8 лет с учетом их возрастных и индивидуальных особенностей по основным направлениям – физическому, социально-коммуникативному, познавательному, речевому и художественно-эстетическому.

Программа разработана с учетом «Санитарно-эпидемиологическими требованиями к устройству, содержанию и организации режима работы дошкольных организациях». Санитарно-эпидемиологические правила и нормативы СанПиН 2.4.1.3049-13, утвержденные постановлением Главного государственного санитарного врача Российской Федерации от 15 мая 2013 года № 26, (далее – СанПиН) в соответствии со следующими нормативными документами:

- Конституция РФ;
- Конвенция ООН о правах ребенка;
- Федеральный закон Российской Федерации от 29.12.2012 г. № 273-ФЗ «Об образовании в Российской Федерации» (вступил в силу 01.09.2013);
- Приказ Министерства образования и науки в РФ от 17 октября 2013 №1155 «Об утверждении федерального государственного образовательного стандарта дошкольного образования (зарегистрирован в Минюсте России 29 мая 2013 г., №28564);
- Приказ министерства образования и науки РФ от 30 августа 2013г. №1014 «Об утверждении Порядка организации и осуществления образовательной деятельности по основным общеобразовательным программам - образовательным программам дошкольного образования» (зарегистрирован в Минюсте России 26.09.2013, №30038);
- Примерная основная образовательная программа дошкольного образования;
- Приказ Министерства образования и науки РФ от 14 июня 2013 г. №462 «Об утверждении Порядка проведения самообследования образовательной организацией» (зарегистрирован в Минюсте РФ 27 июня 2013 г., №30038);
- Лицензия на образовательную деятельность от 10.02.2012 регистрационный № 536 серия РО 042152;

1.1.1. Цель реализации программы

Дошкольный возраст — яркая, неповторимая страница в жизни каждого человека. Именно в этот период начинается процесс социализации, устанавливается связь ребенка с ведущими сферами бытия: миром людей, природы, предметным миром. Происходит приобщение к культуре, к общечеловеческим ценностям. Закладывается фундамент здоровья. Дошкольное детство — время первоначального становления личности, формирования основ самосознания и индивидуальности ребенка.

Цель реализации программы — создать в детском саду возможность для позитивной социализации и всестороннего развития ребенка раннего и дошкольного возраста в адекватных его возрасту детских видах деятельности.

1.1.2. Задачи реализации программы

Достижение целей обеспечивается решением следующих задач:

- 1) охрана и укрепление физического и психического здоровья детей, в том числе их эмоционального благополучия;

- 2) обеспечение равных возможностей для полноценного развития каждого ребенка в период дошкольного детства независимо от места проживания, пола, нации, языка, социального статуса, психофизиологических и других особенностей (в том числе ограниченных возможностей здоровья);
- 3) обеспечение преемственности целей, задач и содержания образования, реализуемых в рамках образовательных программ дошкольного и начального общего образования;
- 4) создание благоприятных условий развития детей в соответствии с их возрастными и индивидуальными особенностями и склонностями, развития способностей и творческого потенциала каждого ребенка как субъекта отношений с самим собой, другими детьми, взрослыми и миром;
- 5) объединение обучения и воспитания в целостный образовательный процесс на основе духовно-нравственных и социокультурных ценностей и принятых в обществе правил и норм поведения в интересах человека, семьи, общества;
- 6) формирование общей культуры личности детей, развитие их социальных, нравственных, эстетических, интеллектуальных, физических качеств, инициативности, самостоятельности и ответственности ребенка, формирование предпосылок учебной деятельности;
- 7) обеспечение вариативности и разнообразия содержания программ и организационных форм дошкольного образования, возможности формирования программ различной направленности с учетом образовательных потребностей и способностей детей;
- 8) формирование социокультурной среды, соответствующей возрастным, индивидуальным, психологическим и физиологическим особенностям детей;
- 9) обеспечение психолого-педагогической поддержки семьи и повышения компетентности родителей (законных представителей) в вопросах развития и образования, охраны и укрепления здоровья детей.

1.1.3. Принципы формирования Программы

Содержание образовательной программы дошкольного образования соответствует основным положениям возрастной психологии и дошкольной педагогики, выстроено по принципу развивающего образования, целью которого является развитие ребенка, и обеспечивает единство воспитательных, развивающих и обучающих целей и задач.

Основные принципы дошкольного образования:

- полноценное проживание ребенком этапов детства (раннего и дошкольного возраста), обогащение детского развития;
- построение образовательной деятельности на основе индивидуальных особенностей каждого ребёнка;
- содействие и сотрудничество детей и взрослых, признание ребёнка полноценным участником (субъектом) образовательных отношений;
- поддержка инициативы детей в различных видах деятельности;
- сотрудничество МБДОУ «Детский сад общеразвивающего вида № 159» с семьёй;
- приобщение детей к социокультурным нормам, традициям семьи, общества и государства;
- формирование познавательных интересов и познавательных действий ребёнка в различных видах деятельности;
- возрастная адекватность дошкольного образования (соответствие условий, требований, методов возрасту и особенностям развития);
- учёт этнокультурной ситуации развития детей.

В соответствии с ФГОС ДО к структуре основной образовательной программы дошкольного образования ведущими принципами построения содержания являются:

- принцип развивающего образования, целью которого является развитие ребенка. Развивающий характер образования реализуется через деятельность каждого ребенка в зоне его ближайшего развития;
- сочетание принципов научной обоснованности и практического применения (содержание программы должно соответствовать основным положениям возрастной психологии и дошкольной педагогики);
- принцип единства воспитательных, развивающих и обучающих целей и задач образовательного процесса;
- принцип интеграции образовательных областей (социально-коммуникативное развитие, познавательное развитие, речевое развитие, художественно-эстетическое развитие, физическое развитие.) в соответствии с возрастными возможностями и особенностями воспитанников, спецификой и возможностями образовательных областей;
- комплексно-тематический принцип построения образовательного процесса;
- принцип гуманизации. Отражение принципа гуманизации в образовательной программе означает признание уникальности и неповторимости личности каждого ребенка, уважение к личности ребенка со стороны всех участников образовательного процесса.
- принцип дифференциации и индивидуализации воспитания и обучения обеспечивает развитие ребенка в соответствии с его склонностями, интересами и возможностями. Осуществляется этот принцип через создание условий для воспитания и обучения каждого ребенка с учетом индивидуальных особенностей его развития.
- принцип непрерывности и системности образования. Принцип непрерывности образования обеспечивает связь всех ступеней дошкольного образования, от раннего и младшего дошкольного возраста до старшей и подготовительной к школе группы. Приоритетом с точки зрения непрерывности образования является обеспечение к концу дошкольного детства такого уровня развития каждого ребенка, который позволит ему быть успешным при обучении по программам начальной школы. Соблюдение принципа преемственности требует не только и не столько овладение детьми определенным объемом информации, знаний, сколько формирование у дошкольника качеств, необходимых для овладения учебной деятельностью, любознательности, инициативности, самостоятельности, произвольности и др. Принцип системности. Основная образовательная программа дошкольного образования представляет собой целостную систему высокого уровня: все компоненты в ней взаимосвязаны и взаимозависимы.
- принцип решения программных образовательных задач в совместной деятельности взрослого и детей и самостоятельной деятельности детей не только в рамках непосредственно образовательной деятельности, но и при проведении режимных моментов в соответствии со спецификой дошкольного образования;
- принцип содействия и сотрудничества детей и взрослых, признание ребенка полноценным участником (субъектом) образовательных отношений;
- принцип поддержки инициативы детей при формировании познавательных интересов и познавательных действий ребенка в различных видах деятельности;
- принцип приобщения детей к социокультурным нормам, традициям семьи, общества и государства, учет этнокультурной ситуации развития детей;
- принцип обеспечения сотрудничества с семьей.

1.1.4. Подходы к формированию Программы:

Программа основывается на следующих научно обоснованных подходах: возрастном, деятельностном, личностном, культурно-историческом, аксиологическом, культурологическом, андрагогическом, системном.

Возрастной подход – учитывающий, что психическое развитие на каждом возрастном этапе подчиняется определенным возрастным закономерностям, а также имеет свою специфику, отличную от другого возраста.

Центральной категорией *деятельностного подхода* является категория деятельности, предполагающая активное взаимодействие ребёнка с окружающей его действительностью, направленное на её познание и преобразование в целях удовлетворения потребностей. Преобразуя действительность на доступном для него уровне, ребёнок проявляется как субъект не только определённой деятельности, но и собственного развития. Любая человеческая деятельность включает в себя ряд структурных компонентов: мотив, цель, действия, продукт, результат. Выпадение хотя бы одного из них размывает понятие деятельности. Поэтому образовательный процесс должен быть построен таким образом, чтобы каждый ребёнок не просто осуществлял видимую, операциональную сторону деятельности, но был при этом активно-положительно мотивирован на достижение цели, добивался ожидаемого результата. Только в этом случае можно вести речь о реализации деятельностного подхода.

Любая ценная, с точки зрения взрослого человека, деятельность не будет иметь развивающий эффект, если она не имеет для ребёнка личностного смысла. *Личностный подход* в широком значении предполагает отношение к каждому ребёнку как к самостоятельной ценности, принятие его таким, каков он есть. Практические выходы личностного подхода: приоритетное формирование базиса личности ребёнка; мотивация всего образовательного процесса: ребёнок не сундучок, в который можно переложить имеющиеся у взрослого знания и опыт. Он усваивает образовательный материал только тогда, когда тот для него из объективного (существующего независимо от человека) становится субъективным (лично значимым); утверждение в образовательном процессе субъект-субъектных (партнёрских) отношений между взрослыми и детьми.

Культурно-исторический подход к развитию человека (Л. С. Выготский) определяет ряд принципиальных положений Программы (необходимость учёта интересов и потребностей ребёнка дошкольного возраста, его зоны ближайшего развития, ведущей деятельности возраста; понимание взрослого как главного носителя культуры в процессе развития ребёнка; организацию образовательного процесса в виде совместной деятельности взрослого и детей и др.). Он также предполагает определение целей Программы и путей их достижения с учётом современной социокультурной среды, в том числе особенностей российского общества и основных тенденций его развития. Ребёнок развивается в многонациональном, поликультурном, социально дифференцированном мире, бросающем обществу, государству и каждому человеку национальный, демографический, гендерный, технологический и другие вызовы. От ребёнка требуются такие человеческие качества, как инициативность, ответственность, способность находить нестандартные и принимать правильные решения, действовать в команде и др.

Аксиологический подход предполагает ценностную ориентацию всего образовательного процесса. Помимо общечеловеческих ценностей (добро, красота, справедливость, ответственность и др.), в Программе большое внимание уделяется формированию у детей чувства принадлежности в первую очередь к своей семье, ближайшему социуму (например, друзьям по дому, двору, группе), своей стране. Ведь когда за спиной семья, друзья, Россия — ты не одинок!

Культурологический подход ориентирует образование на формирование общей культуры ребёнка, освоение им общечеловеческих культурных ценностей. В андрагогической образовательной парадигме сам ребёнок понимается как высшая ценность процесса образования.

Общенаучный системный подход позволяет рассматривать Программу как систему, в которой все элементы взаимосвязаны. Один из главных признаков этой системы — её открытость. Программа не догма, а документ рамочного характера, в котором «возможны варианты» — изменения, дополнения, замены.

Очевидно, что все вышеназванные подходы взаимосвязаны, их объёмы в значительной степени пересекаются, не совпадая полностью. Программа основывается также на универсальных ценностях, зафиксированных в ФЗ «Об образовании в

Российской Федерации», Конвенции ООН о правах ребёнка, в которых установлено право каждого ребёнка на качественное образование, на развитие личности, на раскрытие индивидуальных способностей и дарований; образовательная деятельность ДОО должна строиться на уважении к личности ребёнка, к родителям как первым воспитателям и к укладу семьи как первичного места социализации ребёнка.

1.2. Значимые для разработки и реализации программы характеристики:

1.2.1. Индивидуальные особенности воспитанников ДОО

В МБДОУ в режиме полного дня (12- часового пребывания) функционирует 6 групп общеразвивающей направленности. Всего дошкольное учреждение посещают 130 детей, из них:

Девочки	Мальчики
66- 50,8%	64-49,2 %

Распределение воспитанников по группам здоровья

Группа здоровья	Количество детей	% от общего количества
1	20	15,4
2	85	65,4
3	25	19,2

Структура общей заболеваемости

Заболевания	Количество воспитанников	% от общего количества детей
Неинфекционные	222	97
Инфекционные	4	3
Травмы	0	0

Отклонения здоровья воспитанников

Часто болеющие дети	Заболевание органов зрения	Заболевания органов опорно-двигательного аппарата	Заболевания сердечно-сосудистой системы	Нарушения речи	Болезни нервной системы	Аллергодерматозы
17	5	13	14	19	26	15

Контингент воспитанников в целом социально благополучный. ДОО посещают дети из 128 семей.

Наименование	Количество семей	% от общего количества
Полная семья	104	81,3
Неполная	24	18,8
Многодетная	8	6,25
Неблагополучная	0	0

Семья беженцев	0	0
Семья переселенцев	0	0
Семьи, где родители опекуны	0	0

1.2.2. Возрастные особенности воспитанников

Образовательная программа дошкольного образования МБДОУ «Детский сад общеразвивающего вида №159» охватывает возрастной период от 2 до 7 лет.

Общее количество детей: 130 (в возрасте от 2 до 7 лет)

В ДОО работают 6 групп общеразвивающей направленности:

Группа	Возраст детей	Количество детей
1 ясельная группа	От 2 до 3 лет	20
2 ясельная группа	От 2 до 3 лет	21
Младшая группа	От 3 до 4 лет	23
Средняя группа	От 4 до 5 лет	22
Старшая группа	От 5 до 6 лет	23
Подготовительная группа	От 6 до 7 лет	22

1.2.3. Особенности развития детей раннего возраста

Период раннего детства имеет ряд качественных физиологических и психических особенностей, которые требуют создания специальных условий для развития детей этого возраста. Помимо того что период раннего детства — один из самых насыщенных в познавательном аспекте из всех возрастных периодов, в настоящее время наблюдается заметная акселерация развития, которая отражается на результатах развития детей раннего возраста. Многие дети имеют более высокие показатели уже к моменту рождения, раньше начинаются процессы прорезывания зубов, хождения, говорения. Опережающим отмечается и социальное развитие, значительно раньше отмечается кризис трех лет. Повышенная ранимость организма ребенка, недостаточная морфологическая и функциональная зрелость органов и систем (быстрый темп развития осуществляется на весьма неблагоприятном фоне — при незрелости психофизиологических функций организма, а это повышает ранимость). Малыши в большей степени подвержены заболеваниям из-за несовершенства деятельности внутренних органов, высокого уровня утомляемости, им трудно переключиться с одной деятельности на другую, соответственно, доминантой становится процесс возбуждения и как следствие — неустойчивое эмоциональное состояние.

Взаимосвязь физического и психического развития — это общая закономерность, присущая любому возрасту, но в раннем детстве она проявляется особенно ярко, потому что в этот период происходит становление всех функций организма. Именно в раннем детстве учеными отмечается наиболее прочная связь и зависимость умственного и социального развития от физического состояния и настроения ребенка (например: ухудшение здоровья отражается на отношении к окружающему; снижается восприимчивость, притупляется ориентировочная реакция, дети теряют приобретенные умения: речевые, двигательные, социальные). Яркая специфика психофизиологических и индивидуальных различий (особенно в раннем возрасте важно учитывать

индивидуальные, психофизиологические различия — уровень активности, регулярность биоритмов, степень комфортности при адаптации любого вида; настроение, интенсивность реакций, порог чувствительности, отвлекаемость, упорство и внимание). Этому возрасту свойственно удовлетворение ребенком естественных психофизиологических потребностей:

- сенсомоторной потребности;
- потребности в эмоциональном контакте;
- потребности во взаимодействии и общении со взрослыми (игровое и деловое общение в 2—3 года).

Специфичностью проявления нервных процессов у ребенка являются:

- легкость выработки условных рефлексов, но при этом же — сложность их изменения;
- повышенная эмоциональная возбудимость;
- сложность переключения процессов возбуждения и торможения;
- повышенная эмоциональная утомляемость.

Развитие детей раннего возраста имеет свою неповторимую специфику, что выражается в тесной взаимосвязи физиологических и психологических компонентов. На третьем году жизни ребенок вырастает в среднем на 7—8 см, прибавка в весе составляет 2—2,5 кг. Дети активно овладевают разнообразными движениями. Растущие двигательные возможности позволяют детям более активно знакомиться с окружающим миром, познавать свойства и качества предметов, осваивать новые способы действий, но при этом малыши еще не способны постоянно контролировать свои движения. Поэтому воспитателю необходимо проявлять повышенное внимание к действиям детей, оберегать их от неосторожных движений, приучать к безопасному поведению в среде сверстников. Организм младших дошкольников недостаточно окреп. Дети легко подвергаются инфекциям. Особенно часто страдают их верхние дыхательные пути, так как объем легких ребенка пока небольшой и малыш вынужден делать частые вдохи и выдохи. Эти особенности детей воспитателю надо постоянно иметь в виду: следить за чистотой воздуха в помещении, за правильным дыханием детей (через нос, а не ртом) на прогулке, во время ходьбы и подвижных игр. В младшем возрасте интенсивно развиваются структуры и функции головного мозга ребенка, что расширяет его возможности в познании окружающего мира. Для детей этого возраста характерно наглядно-действенное и наглядно-образное мышление. Дети «мыслят руками»: не столько размышляют, сколько непосредственно действуют. Чем более разнообразно использует ребенок способы чувственного познания, тем полнее его восприятие, тоньше ощущения, ярче эмоции, а значит, тем отчетливее становятся его представления о мире и успешнее деятельность. На третьем году жизни заметно возрастает речевая активность детей, они начинают проявлять живой интерес к слову. Это обнаруживается в детских высказываниях и вопросах, а также в игре словами. Малыши изменяют слова, придумывают новые, которых нет в речи взрослых; идет быстрое освоение грамматических форм. Под влиянием общения со взрослыми, речевых игр и упражнений к трем годам ребенок начинает успешно использовать простые и распространенные предложения, воспроизводить небольшие стишки и потешки, отвечать на вопросы. Своевременное развитие речи имеет огромное значение для умственного и социального развития дошкольников. Общение детей с воспитателем постоянно обогащается и развивается. Это и эмоциональное общение (обмен положительными эмоциями), и деловое, сопровождающее совместную деятельность взрослого и ребенка, а кроме того, познавательное общение. Дети могут спокойно, не мешая друг другу, играть рядом, объединяться в игре с общей игрушкой, развивать несложный игровой сюжет из нескольких взаимосвязанных по смыслу эпизодов, выполнять вместе простые поручения.

1.2.4. Особенности развития детей дошкольного возраста

Младший дошкольный возраст (3—4 года).

На рубеже трех лет любимым выражением ребенка становится «Я сам!» Отделение себя от взрослого и вместе с тем желание быть как взрослый — характерное противоречие кризиса трех лет. Эмоциональное развитие ребенка этого возраста характеризуется проявлениями таких чувств и эмоций, как любовь к близким, привязанность к воспитателю, доброжелательное отношение к окружающим, сверстникам. Ребенок способен к эмоциональной отзывчивости — он может сопереживать другому ребенку. В младшем дошкольном возрасте поведение ребенка непроизвольно, действия и поступки зависят от ситуации, их последствия ребенок чаще всего не представляет, нормативно развивающемуся ребенку свойственно ощущение безопасности, доверчиво-активное отношение к окружающему.

Дети 3—4-х лет усваивают элементарные нормы и правила поведения, связанные с определенными разрешениями и запретами («можно», «нужно», «нельзя»). В 3 года ребенок идентифицирует себя с представителями своего пола. В этом возрасте дети дифференцируют других людей по полу, возрасту; распознают детей, взрослых, пожилых людей, как в реальной жизни, так и на иллюстрациях. У развивающегося трехлетнего человека есть все возможности овладения навыками самообслуживания (становление предпосылок трудовой деятельности) — самостоятельно есть, одеваться, раздеваться, умываться, пользоваться носовым платком, расческой, полотенцем, отправлять свои естественные нужды.

К концу четвертого года жизни младший дошкольник овладевает элементарной культурой поведения во время еды за столом и умывания в туалетной комнате. Подобные навыки основываются на определенном уровне развития двигательной сферы ребенка, одним из основных компонентов которого является уровень развития моторной координации. В этот период высока потребность ребенка в движении (его двигательная активность составляет не менее половины времени бодрствования). Ребенок начинает осваивать основные движения, обнаруживая при выполнении физических упражнений стремление к целеполаганию (быстро пробежать, дальше прыгнуть, точно воспроизвести движение и др.).

Накапливается определенный запас представлений о разнообразных свойствах предметов, явлениях окружающей действительности и о себе самом. В этом возрасте у ребенка при правильно организованном развитии уже должны быть сформированы основные сенсорные эталоны. Он знаком с основными цветами (красный, желтый, синий, зеленый). Трехлетний ребенок способен выбрать основные формы предметов (круг, овал, квадрат, прямоугольник, треугольник) по образцу, допуская иногда незначительные ошибки. Ему известны слова «больше», «меньше», и из двух предметов (палочек, кубиков, мячей и т. п.) он успешно выбирает больший или меньший. В 3 года дети практически осваивают пространство своей комнаты (квартиры), групповой комнаты в детском саду, двора, где гуляют и т. п. На основании опыта у них складываются некоторые пространственные представления (рядом, перед, на, под).

Освоение пространства происходит одновременно с развитием речи: ребенок учится пользоваться словами, обозначающими пространственные отношения (предлоги и наречия). Малыш знаком с предметами ближайшего окружения, их назначением (на стуле сидят, из чашки пьют и т. п.), с назначением некоторых общественно-бытовых зданий (в магазине, супермаркете покупают игрушки, хлеб, молоко, одежду, обувь); имеет представления о знакомых средствах передвижения (легковая машина, грузовая машина, троллейбус, самолет, велосипед и т. п.), о некоторых профессиях (врач, шофер, дворник), праздниках (Новый год, день своего рождения), свойствах воды, снега, песка (снег белый, холодный, вода теплая и вода холодная, лед скользкий, твердый; из влажного песка можно

лепить, делать куличики, а сухой песок рассыпается); различает и называет состояния погоды (холодно, тепло, дует ветер, идет дождь). На четвертом году жизни ребенок различает по форме, окраске, вкусу некоторые фрукты и овощи, знает два-три вида птиц, некоторых домашних животных, наиболее часто встречающихся насекомых.

Внимание детей четвертого года жизни произвольно, однако его устойчивость зависит от интереса к деятельности. Обычно ребенок этого возраста может сосредоточиться в течение 10—15 минут, но привлекательное для него дело может длиться достаточно долго. Память детей непосредственна, произвольна и имеет яркую эмоциональную окраску. Дети сохраняют и воспроизводят только ту информацию, которая остается в их памяти без всяких внутренних усилий (понравившиеся стихи и песенки, 2—3 новых слова, рассмешивших или огорчивших его).

Мышление трехлетнего ребенка является наглядно-действенным: малыш решает задачу путем непосредственного действия с предметами (складывание матрешки, пирамидки, мисочек, конструирование по образцу и т. п.). В 3 года воображение только начинает развиваться, и прежде всего это происходит в игре. Малыш действует с одним предметом и при этом воображает на его месте другой: палочка вместо ложечки, камешек вместо мыла, стул — машина для путешествий и т. д. В младшем дошкольном возрасте ярко выражено стремление к деятельности. Взрослый для ребенка — носитель определенной общественной функции. Желание ребенка выполнять такую же функцию приводит к развитию игры. Дети овладевают игровыми действиями с игрушками и предметами-заместителями, приобретают первичные умения ролевого поведения. Игра ребенка первой половины четвертого года жизни — это скорее игра рядом, чем вместе. В играх, возникающих по инициативе детей, отражаются умения, приобретенные в совместных со взрослым играх. Сюжеты игр простые, неразвернутые, содержащие одну-две роли. Неумение объяснить свои действия партнеру по игре, договориться с ним приводит к конфликтам, которые дети не в силах самостоятельно разрешить. Конфликты чаще всего возникают по поводу игрушек. Постепенно к четырем годам ребенок начинает согласовывать свои действия, договариваться в процессе совместных игр, использовать речевые формы вежливого общения. В 3—4 года ребенок начинает чаще и охотнее вступать в общение со сверстниками ради участия в общей игре или продуктивной деятельности. Однако ему все еще нужны поддержка и внимание взрослого.

Главным средством общения со взрослыми и сверстниками является речь. Словарь младшего дошкольника состоит в основном из слов, обозначающих предметы обихода, игрушки, близких ему людей. Ребенок овладевает грамматическим строем речи, начинает использовать сложные предложения. Девочки по многим показателям развития (артикуляция, словарный запас, беглость речи, понимание прочитанного, запоминание увиденного и услышанного) превосходят мальчиков. В 3—4 года в ситуации взаимодействия со взрослым продолжает формироваться интерес к книге и литературным персонажам. Круг чтения ребенка пополняется новыми произведениями, но уже известные тексты по-прежнему вызывают интерес.

Интерес к продуктивной деятельности неустойчив. Замысел управляется изображением и меняется по ходу работы, происходит овладение изображением формы предметов. Работы чаще всего схематичны, поэтому трудно догадаться, что изобразил ребенок. Конструирование носит процессуальный характер. Ребенок может конструировать по образцу лишь элементарные предметные конструкции из двух-трех частей. Музыкально-художественная деятельность детей носит непосредственный и синкретический характер. Восприятие музыкальных образов происходит при организации практической деятельности (проиграть сюжет, рассмотреть иллюстрацию и др.). Совершенствуется звукоразличение, слух: ребенок дифференцирует звуковые свойства предметов, осваивает звуковые предэталоны (громко — тихо, высоко — низко и пр.). Начинает проявлять интерес и избирательность по отношению к различным видам

музыкально-художественной деятельности (пению, слушанию, музыкально- ритмическим движениям).

Средний дошкольный возраст (4—5 лет).

Дети 4—5 лет все еще не осознают социальные нормы и правила поведения, однако у них уже начинают складываться обобщенные представления о том, как надо и не надо себя вести. Как правило, к пяти годам дети без напоминания взрослого здороваются и прощаются, говорят «спасибо» и «пожалуйста», не перебивают взрослого, вежливо обращаются к нему. Кроме того, они могут по собственной инициативе убирать игрушки, выполнять простые трудовые обязанности, доводить дело до конца. В этом возрасте у детей появляются представления о том, как положено себя вести девочкам и как — мальчикам. Дети хорошо выделяют несоответствие нормам и правилам не только в поведении другого, но и в своем собственном. Таким образом, поведение ребенка 4—5 лет не столь импульсивно и непосредственно, как в 3—4 года, хотя в некоторых ситуациях ему все еще требуется напоминание взрослого или сверстников о необходимости придерживаться тех или иных норм и правил.

В этом возрасте детьми хорошо освоен алгоритм процессов умывания, одевания, купания, приема пищи, уборки помещения. Дошкольники знают и используют по назначению атрибуты, сопровождающие эти процессы: мыло, полотенце, носовой платок, салфетку, столовые приборы. Уровень освоения культурно-гигиенических навыков таков, что дети свободно переносят их в сюжетно-ролевую игру. К 4—5 годам ребенок способен элементарно охарактеризовать свое самочувствие, привлечь внимание взрослого в случае недомогания. Дети имеют дифференцированное представление о собственной гендерной принадлежности, аргументируют ее по ряду признаков («Я мальчик, я ношу брючки, а не платица, у меня короткая прическа»). К пяти годам дети имеют представления об особенностях наиболее распространенных мужских и женских профессий, о видах отдыха, специфике поведения в общении с другими людьми, об отдельных женских и мужских качествах.

К четырем годам основные трудности в поведении и общении ребенка с окружающими, которые были связаны с кризисом трех лет (упрямство, строптивость, конфликтность и др.), постепенно уходят в прошлое, и любознательный ребенок активно осваивает окружающий его мир предметов и вещей, мир человеческих отношений. Лучше всего это удастся детям в игре. Дети 4—5 лет продолжают проигрывать действия с предметами, но теперь внешняя последовательность этих действий уже соответствует реальной действительности: ребенок сначала режет хлеб и только потом ставит его на стол перед куклами (в раннем и в самом начале дошкольного возраста последовательность действий не имела для игры такого значения). В игре дети называют свои роли, понимают условность принятых ролей. Происходит разделение игровых и реальных взаимоотношений. В 4—5 лет сверстники становятся для ребенка более привлекательными и предпочитаемыми партнерами по игре, чем взрослый.

В возрасте от 4 до 5 лет продолжается усвоение детьми общепринятых сенсорных эталонов, овладение способами их использования и совершенствование обследования предметов. К пяти годам дети, как правило, уже хорошо владеют представлениями об основных цветах, геометрических формах и отношениях величин. Ребенок уже может произвольно наблюдать, рассматривать и искать предметы в окружающем его пространстве. Восприятие в этом возрасте постепенно становится осмысленным, целенаправленным и анализирующим. В среднем дошкольном возрасте связь мышления и действий сохраняется, но уже не является такой непосредственной, как раньше. Во многих случаях не требуется практического манипулирования с объектом, но во всех случаях ребенку необходимо отчетливо воспринимать и наглядно представлять этот объект.

Внимание становится все более устойчивым, в отличие от возраста трех лет (если ребенок пошел за мячом, то уже не будет отвлекаться на другие интересные предметы).

Важным показателем развития внимания является то, что к пяти годам появляется действие по правилу — первый необходимый элемент произвольного внимания. Именно в этом возрасте дети начинают активно играть в игры с правилами: настольные (лото, детское домино) и подвижные (прятки, салочки).

В среднем дошкольном возрасте интенсивно развивается память ребенка. В 5 лет он может запомнить уже 5—6 предметов (из 10—15), изображенных на предъявляемых ему картинках. В возрасте 4—5 лет преобладает репродуктивное воображение, воссоздающее образы, которые описываются в стихах, рассказах взрослого, встречаются в мультфильмах и т. д.

Элементы продуктивного воображения начинают складываться в игре, рисовании, конструировании. В этом возрасте происходит развитие инициативности и самостоятельности ребенка в общении со взрослыми и сверстниками. Дети продолжают сотрудничать со взрослыми в практических делах (совместные игры, поручения), наряду с этим активно стремятся к интеллектуальному общению, что проявляется в многочисленных вопросах (почему? Зачем? Для чего?), стремлении получить от взрослого новую информацию познавательного характера. Возможность устанавливать причинно-следственные связи отражается в детских ответах в форме сложноподчиненных предложений. У детей наблюдается потребность в уважении взрослых, их похвале, поэтому на замечания взрослых ребенок пятого года жизни реагирует повышенной обидчивостью. Общение со сверстниками по-прежнему тесно переплетено с другими видами детской деятельности (игрой, трудом, продуктивной деятельностью), однако уже отмечаются и ситуации чистого общения. Для поддержания сотрудничества, установления отношений в словаре детей появляются слова и выражения, отражающие нравственные представления: слова участия, сочувствия, сострадания. Стремясь привлечь внимание сверстника и удержать его в процессе речевого общения, ребенок учится использовать средства интонационной речевой выразительности: регулировать силу голоса, интонацию, ритм, темп речи в зависимости от ситуации общения. В процессе общения со взрослыми дети используют правила речевого этикета: слова приветствия, прощания, благодарности, вежливой просьбы, утешения, сопереживания и сочувствия. Речь становится более связной и последовательной. С нарастанием осознанности и произвольности поведения, постепенным усилением роли речи (взрослого и самого ребенка) в управлении поведением ребенка становится возможным решение более сложных задач в области безопасности. Но при этом взрослому следует учитывать несформированность волевых процессов, зависимость поведения ребенка от эмоций, доминирование эгоцентрической позиции в мышлении и поведении.

В художественной и продуктивной деятельности дети эмоционально откликаются на произведения музыкального и изобразительного искусства, художественную литературу, в которых с помощью образных средств переданы различные эмоциональные состояния людей, животных, сказочных персонажей. Дошкольники начинают более целостно воспринимать сюжеты и понимать образы. Важным показателем развития ребенка-дошкольника является изобразительная деятельность. К четырем годам круг изображаемых детьми предметов довольно широк. В рисунках появляются детали. Замысел детского рисунка может меняться по ходу изображения. Дети владеют простейшими техническими умениями и навыками. Конструирование начинает носить характер продуктивной деятельности: дети продумывают будущую конструкцию и осуществляют поиск способов ее исполнения.

Старший дошкольный возраст (5—6 лет).

Ребенок 5—6 лет стремится познать себя и другого человека как представителя общества, постепенно начинает осознавать связи и зависимости в социальном поведении и взаимоотношениях людей. В этом возрасте в поведении дошкольников происходят качественные изменения — формируется возможность саморегуляции, дети начинают

предъявлять к себе те требования, которые раньше предъявлялись им взрослыми. Так, они могут, не отвлекаясь на более интересные дела, доводить до конца малопривлекательную работу (убирать игрушки, наводить порядок в комнате и т. п.). Это становится возможным благодаря осознанию детьми общепринятых норм и правил поведения и обязательности их выполнения.

В возрасте от 5 до 6 лет происходят изменения в представлениях ребенка о себе. Эти представления начинают включать не только характеристики, которыми ребенок наделяет себя настоящего в данный отрезок времени, но и качества, которыми он хотел бы или, наоборот, не хотел бы обладать в будущем («Я хочу быть таким, как Человек-Паук», «Я буду как принцесса» и т. п.). В них проявляются усваиваемые детьми этические нормы. В этом возрасте дети в значительной степени ориентированы на сверстников, большую часть времени проводят с ними в совместных играх и беседах, их оценки и мнения становятся существенными для них. Повышается избирательность и устойчивость взаимоотношений с ровесниками. Свои предпочтения дети объясняют успешностью того или иного ребенка в игре. В этом возрасте дети имеют дифференцированное представление о своей гендерной принадлежности по существенным признакам (женские и мужские качества, особенности проявления чувств, эмоций, специфика гендерного поведения).

Значительные изменения происходят в игровом взаимодействии, в котором существенное место начинает занимать совместное обсуждение правил игры. При распределении детьми этого возраста ролей для игры можно иногда наблюдать и попытки совместного решения проблем («Кто будет...»). Вместе с тем согласование действий, распределение обязанностей у детей чаще всего возникают еще по ходу самой игры. Усложняется игровое пространство (например, в игре «Театр» выделяются сцена и гримерная). Игровые действия становятся разнообразными. Вне игры общение детей становится менее ситуативным. Они охотно рассказывают о том, что с ними произошло: где были, что видели и т. д. Дети внимательно слушают друг друга, эмоционально сопереживают рассказам друзей.

Более совершенной становится крупная моторика. Ребенок этого возраста способен к освоению сложных движений: может пройти по неширокой скамейке и при этом даже перешагнуть через небольшое препятствие; умеет отбивать мяч о землю одной рукой несколько раз подряд. Уже наблюдаются различия в движениях мальчиков и девочек (у мальчиков — более порывистые, у девочек — мягкие, плавные, уравновешенные), в общей конфигурации тела в зависимости от пола ребенка.

К пяти годам дети обладают довольно большим запасом представлений об окружающем, которые получают благодаря своей активности, стремлению задавать вопросы и экспериментировать. Ребенок этого возраста уже хорошо знает основные цвета и имеет представления об оттенках (например, может показать два оттенка одного цвета — светло-красный и темно-красный). Дети шестого года жизни могут рассказать, чем отличаются геометрические фигуры друг от друга. Для них не составит труда сопоставить между собой по величине большое количество предметов: например, расставить по порядку 7—10 тарелок разной величины и разложить к ним соответствующее количество ложек разного размера. Возрастает способность ребенка ориентироваться в пространстве.

Внимание детей становится более устойчивым и произвольным. Они могут заниматься не очень привлекательным, но нужным делом в течение 20—25 минут вместе со взрослым. Ребенок этого возраста уже способен действовать по правилу, которое задается взрослым. Объем памяти изменяется не существенно, улучшается ее устойчивость. При этом для запоминания дети уже могут использовать несложные приемы и средства. В 5—6 лет ведущее значение приобретает наглядно-образное мышление, которое позволяет ребенку решать более сложные задачи с использованием обобщенных наглядных средств (схем, чертежей и пр.) и представлений о свойствах различных предметов и явлений.

Возраст 5—6 лет можно охарактеризовать как возраст овладения ребенком активным (продуктивным) воображением, которое начинает приобретать самостоятельность, отделяясь от практической деятельности и предваряя ее. Образы воображения значительно полнее и точнее воспроизводят действительность. Ребенок четко начинает различать действительное и вымышленное. Действия воображения — создание и воплощение замысла — начинают складываться первоначально в игре. Это проявляется в том, что прежде игры рождаются ее замысел и сюжет. Постепенно дети приобретают способность действовать по предварительному замыслу в конструировании и рисовании.

На шестом году жизни ребенка происходят важные изменения в развитии речи. Для детей этого возраста становится нормой правильное произношение звуков. Дети начинают употреблять обобщающие слова, синонимы, антонимы, оттенки значений слов, многозначные слова. Словарь детей также активно пополняется существительными, обозначающими названия профессий, социальных учреждений (библиотека, почта, универсам, спортивный клуб и т. д.), глаголами, обозначающими трудовые действия людей разных профессий, прилагательными и наречиями, отражающими качество действий, отношение людей к профессиональной деятельности. Дети учатся самостоятельно строить игровые и деловые диалоги, осваивая правила речевого этикета, пользоваться прямой и косвенной речью; в описательном и повествовательном монологах способны передать состояние героя, его настроение, отношение к событию, используя эпитеты и сравнения. Круг чтения ребенка 5—6 лет пополняется произведениями разнообразной тематики, в том числе связанной с проблемами семьи, взаимоотношений со взрослыми, сверстниками, с историей страны. Он способен удерживать в памяти большой объем информации, ему доступно чтение с продолжением.

Повышаются возможности безопасности жизнедеятельности ребенка 5—6 лет. Это связано с ростом осознанности и произвольности поведения, преодолением эгоцентрической позиции (ребенок становится способным встать на позицию другого). Развивается прогностическая функция мышления, что позволяет ребенку видеть перспективу событий, предвидеть (предвосхищать) близкие и отдаленные последствия собственных действий и поступков и действий и поступков других людей.

В старшем дошкольном возрасте освоенные ранее виды детского труда выполняются качественно, быстро, осознанно. Становится возможным освоение детьми разных видов ручного труда. В процессе восприятия художественных произведений, произведений музыкального и изобразительного искусства дети способны осуществлять выбор того (произведений, персонажей, образов), что им больше нравится, обосновывая его с помощью элементов эстетической оценки. Они эмоционально откликаются на те произведения искусства, в которых переданы понятные им чувства и отношения, различные эмоциональные состояния людей, животных, борьба добра со злом. Совершенствуется качество музыкальной деятельности. Творческие проявления становятся более осознанными и направленными (образ, средства выразительности продумываются и сознательно подбираются детьми). В продуктивной деятельности дети также могут изобразить задуманное (замысел ведет за собой изображение).

Ребенок на пороге школы (6—7 лет)

Ребенок на пороге школы (6—7 лет) обладает устойчивыми социально-нравственными чувствами и эмоциями, высоким самосознанием и осуществляет себя как субъект деятельности и поведения. Мотивационная сфера дошкольников 6—7 лет расширяется за счет развития таких социальных мотивов, как познавательные, просоциальные (побуждающие делать добро), самореализации. Поведение ребенка начинает регулироваться также его представлениями о том, что хорошо и что плохо. С развитием морально-нравственных представлений напрямую связана и возможность эмоционально оценивать свои поступки. Ребенок испытывает чувство удовлетворения,

радости, когда поступает правильно, хорошо, и смущение, неловкость, когда нарушает правила, поступает плохо. Общая самооценка детей представляет собой глобальное, положительное недифференцированное отношение к себе, формирующееся под влиянием эмоционального отношения со стороны взрослых. К концу дошкольного возраста происходят существенные изменения в эмоциональной сфере. С одной стороны, у детей этого возраста более богатая эмоциональная жизнь, их эмоции глубоки и разнообразны по содержанию. С другой стороны, они более сдержанны и избирательны в эмоциональных проявлениях. К концу дошкольного возраста у них формируются обобщенные эмоциональные представления, что позволяет им предвосхищать последствия своих действий. Это существенно влияет на эффективность произвольной регуляции поведения - ребенок может не только отказаться от нежелательных действий или хорошо себя вести, но и выполнять неинтересное задание, если будет понимать, что полученные результаты принесут кому-то пользу, радость и т. п. Благодаря таким изменениям в эмоциональной сфере поведение дошкольника становится менее ситуативным и чаще выстраивается с учетом интересов и потребностей других людей. Сложнее и богаче по содержанию становится общение ребенка со взрослым. Дошкольник внимательно слушает рассказы родителей о том, что у них произошло на работе, живо интересуется тем, как они познакомились, при встрече с незнакомыми людьми часто спрашивает, где они живут, есть ли у них дети, кем они работают и т. п.

Большую значимость для детей 6—7 лет приобретает общение между собой. Их избирательные отношения становятся устойчивыми, именно в этот период зарождается детская дружба. Дети продолжают активно сотрудничать, вместе с тем у них наблюдаются и конкурентные отношения — в общении и взаимодействии они стремятся в первую очередь проявить себя, привлечь внимание других к себе. Однако у них есть все возможности придать такому соперничеству продуктивный и конструктивный характер и избегать негативных форм поведения.

К семи годам дети определяют перспективы взросления в соответствии с гендерной ролью, проявляют стремление к усвоению определенных способов поведения, ориентированных на выполнение будущих социальных ролей. К 6—7 годам ребенок уверенно владеет культурой самообслуживания и культурой здоровья. В играх дети 6—7 лет способны отражать достаточно сложные социальные события — рождение ребенка, свадьба, праздник, война и др. В игре может быть несколько центров, в каждом из которых отражается та или иная сюжетная линия. Дети этого возраста могут по ходу игры брать на себя две роли, переходя от исполнения одной к исполнению другой. Они могут вступать во взаимодействие с несколькими партнерами по игре, исполняя как главную, так и подчиненную роль.

Продолжается дальнейшее развитие моторики ребенка, наращивание и самостоятельное использование двигательного опыта. Расширяются представления о самом себе, своих физических возможностях, физическом облике. Совершенствуются ходьба, бег, шаги становятся равномерными, увеличивается их длина, появляется гармония в движениях рук и ног. Ребенок способен быстро перемещаться, ходить и бегать, держать правильную осанку. По собственной инициативе дети могут организовывать подвижные игры и простейшие соревнования со сверстниками.

В возрасте 6—7 лет происходит расширение и углубление представлений детей о форме, цвете, величине предметов. Ребенок уже целенаправленно, последовательно обследует внешние особенности предметов. При этом он ориентируется не на единичные признаки, а на весь комплекс (цвет, форма, величина и др.). К концу дошкольного возраста существенно увеличивается устойчивость непроизвольного внимания, что приводит к меньшей отвлекаемости детей. Сосредоточенность и длительность деятельности ребенка зависит от ее привлекательности для него. Внимание мальчиков менее устойчиво. В 6—7 лет у детей увеличивается объем памяти, что позволяет им непроизвольно запоминать

достаточно большой объем информации. Девочек отличает большой объем и устойчивость памяти.

Воображение детей данного возраста становится, с одной стороны, богаче и оригинальнее, а с другой — более логичным и последовательным, оно уже не похоже на стихийное фантазирование детей младших возрастов. Несмотря на то что увиденное или услышанное порой преобразуется детьми до неузнаваемости, в конечных продуктах их воображения четче прослеживаются объективные закономерности действительности. Так, например, даже в самых фантастических рассказах дети стараются установить причинно-следственные связи, в самых фантастических рисунках — передать перспективу. При придумывании сюжета игры, темы рисунка, историй и т. п. дети 6—7 лет не только удерживают первоначальный замысел, но могут обдумывать его до начала деятельности. В этом возрасте продолжается развитие наглядно-образного мышления, которое позволяет ребенку решать более сложные задачи с использованием обобщенных наглядных средств (схем, чертежей и пр.) и обобщенных представлений о свойствах различных предметов и явлений. Действия наглядно-образного мышления (например, при нахождении выхода из нарисованного лабиринта) ребенок этого возраста, как правило, совершает уже в уме, не прибегая к практическим предметным действиям даже в случаях затруднений.

Возможность успешно совершать действия сериации и классификации во многом связана с тем, что на седьмом году жизни в процесс мышления все более активно включается речь. Использование ребенком (вслед за взрослым) слова для обозначения существенных признаков предметов и явлений приводит к появлению первых понятий. Речевые умения детей позволяют полноценно общаться с разным контингентом людей (взрослыми и сверстниками, знакомыми и незнакомыми). Дети не только правильно произносят, но и хорошо различают фонемы (звуки) и слова. Овладение морфологической системой языка позволяет им успешно образовывать достаточно сложные грамматические формы существительных, прилагательных, глаголов. В своей речи старший дошкольник все чаще использует сложные предложения (с сочинительными и подчинительными связями). В 6—7 лет увеличивается словарный запас. В процессе диалога ребенок старается исчерпывающе ответить на вопросы, сам задает вопросы, понятные собеседнику, согласует свои реплики с репликами других. Активно развивается и другая форма речи — монологическая. Дети могут последовательно и связно пересказывать или рассказывать. Важнейшим итогом развития речи на протяжении всего дошкольного детства является то, что к концу этого периода речь становится подлинным средством как общения, так и познавательной деятельности, а также планирования и регуляции поведения. К концу дошкольного детства ребенок формируется как будущий самостоятельный читатель. Тяга к книге, ее содержательной, эстетической и формальной сторонам — важнейший итог развития дошкольника-читателя.

Музыкально-художественная деятельность характеризуется большой самостоятельностью. Развитие познавательных интересов приводит к стремлению получить знания о видах и жанрах искусства (история создания музыкальных шедевров, жизнь и творчество композиторов и исполнителей). Дошкольники начинают проявлять интерес к посещению театров, понимать ценность произведений музыкального искусства. В продуктивной деятельности дети знают, что хотят изобразить, и могут целенаправленно следовать к своей цели, преодолевая препятствия и не отказываясь от своего замысла, который теперь становится опережающим. Они способны изображать все, что вызывает у них интерес. Созданные изображения становятся похожи на реальный предмет, узнаваемы и включают множество деталей. Совершенствуется и усложняется техника рисования, лепки, аппликации. Дети способны конструировать по схеме, фотографиям, заданным условиям, собственному замыслу постройки из разнообразного строительного материала, дополняя их архитектурными деталями; делать игрушки путем складывания бумаги в разных направлениях; создавать фигурки людей, животных, героев литературных

произведений из природного материала. Наиболее важным достижением детей в данной образовательной области является овладение композицией.

1.3. Планируемые результаты освоения Программы

Результаты освоения Программы представлены в виде целевых ориентиров дошкольного образования.

Целевые ориентиры не подлежат непосредственной оценке, в том числе в виде педагогической диагностики (мониторинга), и не являются основанием для их формального сравнения с реальными достижениями детей. Они не являются основой объективной оценки соответствия установленным требованиям образовательной деятельности и подготовки детей. Освоение Программы не сопровождается проведением промежуточных аттестаций и итоговой аттестации воспитанников.

Целевые ориентиры дошкольного образования представляют собой социально-нормативные возрастные характеристики возможных достижений ребенка.

1.3.1. Целевые ориентиры образования в раннем возрасте:

- ребенок интересуется окружающими предметами и активно действует с ними;
- эмоционально вовлечен в действия с игрушками и другими предметами, стремится проявлять настойчивость в достижении результата своих действий;
- использует специфические, культурно фиксированные предметные действия, знает назначение бытовых предметов (ложки, расчески, карандаша и пр.) и умеет пользоваться ими. Владеет простейшими навыками самообслуживания; стремится проявлять самостоятельность в бытовом и игровом поведении;
- владеет активной речью, включенной в общение; может обращаться с вопросами и просьбами, понимает речь взрослых; знает названия окружающих предметов и игрушек;
- стремится к общению со взрослыми и активно подражает им в движениях и действиях; появляются игры, в которых ребенок воспроизводит действия взрослого;
- проявляет интерес к сверстникам; наблюдает за их действиями и подражает им;
- проявляет интерес к стихам, песням и сказкам, рассматриванию картинки, стремится двигаться под музыку;
- эмоционально откликается на различные произведения культуры искусства;
- у ребенка развита крупная моторика, он стремится осваивать различные виды движения (бег, лазанье, перешагивание и пр.).

1.3.2. Целевые ориентиры на этапе завершения дошкольного образования:

Целевые ориентиры выступают основаниями преемственности дошкольного и начального общего образования. При соблюдении требований к условиям реализации образовательной программы дошкольного образования настоящие целевые ориентиры предполагают формирование у детей дошкольного возраста предпосылок к учебной деятельности на этапе завершения ими дошкольного образования.

Целевые ориентиры на этапе завершения дошкольного образования:

- ребенок овладевает основными культурными способами деятельности, проявляет инициативу и самостоятельность в разных видах деятельности : игре, общении, познавательно-исследовательской деятельности, конструировании и др.; способен выбирать себе род занятий, участников по совместной деятельности;
- ребенок обладает установкой положительного отношения к миру, к разным видам труда, другим людям и самому себе, обладает чувством собственного достоинства; активно взаимодействует со сверстниками и взрослыми, участвует в совместных играх. Способен договариваться, учитывать интересы и чувства других, сопереживать неудачам

радоваться успехам других, адекватно проявляет свои чувства, в том числе чувство веры в себя, старается разрешать конфликты;

- ребенок обладает развитым воображением, которое реализуется в разных видах деятельности, и прежде всего в игре; ребенок владеет разными формами и видами игры, различает условную и реальную ситуации, умеет подчиняться разным правилам и социальным нормам;

- ребенок достаточно хорошо владеет устной речью, может выражать свои мысли и желания, может использовать речь для выражения своих мыслей, чувств и желаний, построения речевого высказывания в ситуации общения, может выделять звуки в словах, у ребенка складываются предпосылки грамотности;

- у ребенка развита крупная и мелкая моторика; он подвижен, вынослив, владеет основными движениями, может контролировать свои движения и управлять ими;

- ребенок способен к волевым усилиям, может следовать социальным нормам поведения и правилам в разных видах деятельности, во взаимоотношениях со взрослыми и сверстниками, может соблюдать правила безопасного поведения и личной гигиены;

- ребенок проявляет любознательность, задает вопросы взрослым и сверстникам, интересуется причинно-следственными связями, пытается самостоятельно придумывать объяснения явлениям природы и поступкам людей; склонен наблюдать, экспериментировать. Обладает начальными знаниями о себе, о природном и социальном мире, в котором он живет; знаком с произведениями детской литературы, обладает элементарными представлениями из области живой природы, естествознания, математики, истории и т.п.; ребенок способен к принятию собственных решений, опираясь на свои знания и умения в различных видах деятельности.

II. Содержательный раздел программы

1. Описание образовательной деятельности в соответствии с направлениями развития ребенка, представленными в пяти образовательных областях

Содержание Программы обеспечивает развитие личности, мотивации и способностей детей в различных видах деятельности и охватывает следующие структурные единицы, представляющие определённые направления развития и образования детей (далее - образовательные области): «Социально- коммуникативное развитие», «Познавательное развитие», «Речевое развитие», «Художественно-эстетическое развитие», «Физическое развитие». Содержание работы ориентировано на разностороннее развитие дошкольников с учетом их возрастных и индивидуальных особенностей. Задачи педагогической работы по формированию физических, интеллектуальных и личностных качеств детей решаются интегрировано в ходе освоения всех образовательных областей наряду с задачами, отражающими специфику каждой образовательной области.

При этом решение программных образовательных задач предусматривается не только в рамках непосредственно образовательной деятельности, но и в ходе режимных моментов – как в совместной деятельности взрослого и детей, так и в самостоятельной деятельности дошкольников.

1.1. Образовательная область «Социально-коммуникативное развитие»

Цель – позитивная социализация детей дошкольного возраста, приобщение детей к социокультурным нормам, традициям семьи, общества и государства.

Социально- коммуникативное развитие направлено на :

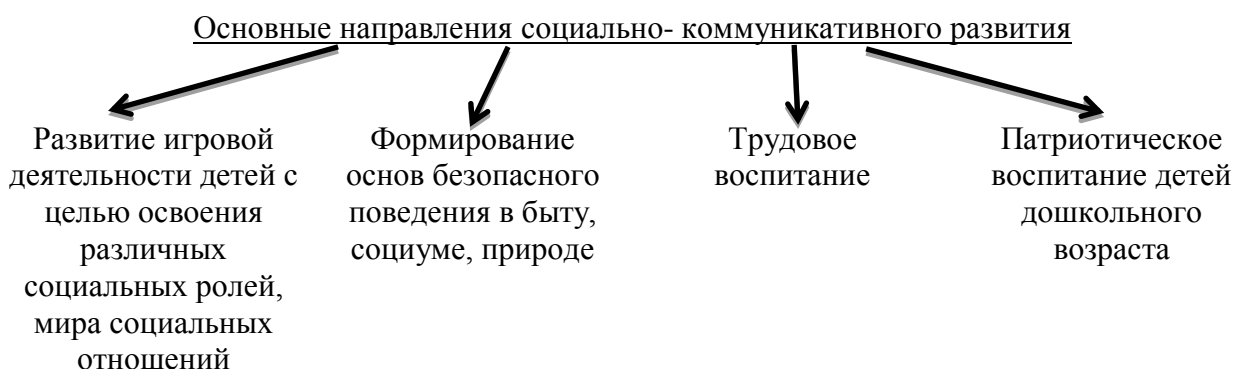
- усвоение норм и ценностей, принятых в обществе, включая моральные и нравственные ценности;
- развитие общения и взаимодействия ребенка со взрослыми и сверстниками;
- становление самостоятельности, целенаправленности и саморегуляции собственных действий;
- развитие социального и эмоционального интеллекта, эмоциональной отзывчивости, сопереживания;
- формирование готовности к совместной деятельности со сверстниками;
- формирование уважительного отношения и чувства принадлежности к своей семье и к сообществу детей и взрослых в Организации;
- формирование позитивных установок к различным видам труда и творчества;
- формирование основ безопасного поведения в быту, социуме, природе.

Специфика реализации данной области

- Решение вышеуказанных основных задач невозможно без формирования первичных ценностных представлений (в дошкольном возрасте ценности проявляются в различении того, что хорошо и что плохо, конкретных примеров добрых дел и поступков.)
- Задачи образовательной области решаются в интеграции со всеми другими образовательными областями, процесс социализации пронизывает содержание программы разнообразными специализирующими аспектами.
- Значительное место в реализации области занимают сюжетно - ролевые игры, режиссерские и театрализованные игры, как способы освоения ребенком социальных ролей, средства развития интеллектуальных и личностных качеств детей, их творческих способностей.

Современная социокультурная ситуация развития ребёнка

- Большая открытость мира и доступность его познания для ребенка, много источников информации (телевидение, Интернет, большое количество игр и игрушек):
 - агрессивность доступной для ребенка информации.
- Культурная неустойчивость окружающего мира, смешение культур в совокупности с многоязычностью:
 - разностность и иногда противоречивость предлагаемых разными культурами образцов поведения и образцов отношения к окружающему миру.
- Сложность окружающей среды с технологической точки зрения:
 - нарушение устоявшейся традиционной схемы передачи знаний и опыта от взрослых детям;
 - формирование уже на этапе дошкольного детства универсальных, комплексных качеств личности ребенка.
- Быстрая изменчивость окружающего мира:
 - новая методология познания мира;
 - овладение ребенком комплексным инструментарием познания мира;
 - понимание ребенком важности и неважности (второстепенности) информации;
 - отбор содержания дошкольного образования;
 - усиление роли взрослого в защите ребенка от негативного воздействия излишних источников познания.
- Агрессивность окружающей среды и ограниченность механизмов приспособляемости человеческого организма к быстро изменяющимся условиям, наличие многочисленных вредных для здоровья факторов:
 - негативное влияние на здоровье детей – как физическое, так и психическое;
 - возрастание роли инклюзивного образования;
 - влияние на формирование у детей норм поведения, исключая пренебрежительное отношение к детям с ограниченными возможностями здоровья.



Игра как особое пространство развития ребенка

Игра является самоценной формой активности ребёнка дошкольного возраста. Игра является сквозным механизмом развития ребёнка (пункт 2.7.ФГОС ДО), посредством которой реализуются содержание пяти образовательных областей: «Социально - коммуникативное развитие»; «Познавательное развитие»; «Речевое развитие»; «Художественно - эстетическое развитие»; «Физическое развитие». Игра является основным видом деятельности детей, а так же формой организации детской деятельности.

Конкретное содержание игровой деятельности зависит от возрастных и индивидуальных особенностей детей, определяется задачами и целями Программы, это отражено в Стандарте дошкольного образования. В пункте 2.7. ФГОС ДО определены особенности развития игровой деятельности ребенка:

- в раннем возрасте (1 год - 3 года) - предметная деятельность и игры с составными и динамическими игрушками... общение с взрослым и совместные игры со сверстниками под руководством взрослого...;

- для детей дошкольного возраста (3 года - 8 лет) - игровая деятельность, включая сюжетно-ролевую игру, игру с правилами и другие виды игры, коммуникативная (общение и взаимодействие со взрослыми и сверстниками).

Группа раннего возраста (2-3 года)

К двум годам ребенок уже способен отображать в игре простейшие действия с предметами, подражая действиям взрослого (кормит и укладывает спать куклу, прокатывает машинки и др.). Ребенок передает несложный сюжет из нескольких игровых действий. Дети становятся способными действовать с предметами - заместителями, появляются действия и без предмета, в которых сохраняется «рисунок» действия. Основная черта игровой деятельности детей третьего года жизни — стремление многократно повторять одни и те же действия, например, кормить куклу или катать ее в коляске. Постепенно игровые ситуации насыщаются речевыми элементами, сюжетными диалогами и пояснениями. На третьем году жизни начинают формироваться предпосылки режиссерской игры, деятельности, в которой ребенок «как режиссер» управляет игрушками, озвучивает их, не принимая на себя ролей. В режиссерской игре происходит формирование игрового отношения детей к предметам (одушевление предмета, придание ему неспецифических значений).

Задачи развития игровой деятельности детей:

1. Развивать игровой опыт каждого ребенка.
2. Способствовать отражению в игре представлений об окружающей действительности.
3. Поддерживать первые творческие проявления детей.
4. Воспитывать стремление к игровому общению со сверстниками.

Сюжетно-отобразительные и сюжетно-ролевые игры.

Отображение в сюжетно-ролевой игре бытовых действий, взрослых, семейных отношений, передача рисунка роли: как доктор слушать больного и делать укол, как шофер крутить руль, как парикмахер подстригать волосы, как кассир выдавать чек и пр. В совместной игре со взрослым воспроизведение действий, характерных для персонажа, проявление добрых чувств по отношению к игрушкам (приласкать зайчика, накормить куклу). Установление связи игровых действий с образом взрослого (как мама, как папа), с образом животного (как зайчик, как петушок). Подбор необходимых для развития сюжета игрушек и предметов, замещение недостающих игрушек или предметов другими. Отражение в игровом сюжете эпизодов знакомых стихотворений, сказок или мультфильмов. К концу третьего года жизни выстраивает цепочки из 2—3-х игровых действий, установление связи между действиями в игровом сюжете (сначала..., потом...). Наблюдение за игровыми действиями других детей, спокойные игры рядом с другими детьми. Во втором полугодии — кратковременное игровое взаимодействие со сверстниками. Передача в движении образов зверей, птиц в играх-имитациях, участие в играх-имитациях, сопровождаемых текстом («Котик и козлик», «Я люблю свою лошадку» и др.). В сюжетных играх — использование построек (строим диванчик, кровать для куклы и укладываем куклу спать).

Режиссерские игры

Содержанием элементарных режиссерских игр становятся непосредственные впечатления от окружающей действительности (по улице едут машины и идут люди; мама укладывает дочку спать и накрывает одеялом и пр.).

Разыгрывание сюжетов многократно повторяемых сказок и потешек. Сюжетная и предметная игры тесно переплетаются: ребенок действует с шариками, бусинами как с предметами, закутывает их в платочек, качает, возит; шарики становятся птенчиками в гнездышке и опять превращаются в шарики. По побуждению воспитателя сопровождение режиссерской игры игровыми репликами персонажей: «Ау, мама! Где моя мама?»; «Я спрятался, меня не видно!», сопровождение речью движений игрушек. Обыгрывание построек в режиссерской игре: поездка на транспорте; катание с горки («Крепче, куколка, держись, покатишься с горки вниз»); постройка из песка будки для собачки; прогулка игрушек по песочным дорожкам.

Дидактические игры.

Игры с дидактическими игрушками — матрешками, башенками, предметами. Настольные игры с картинками, мозаика, кубики и пр. Ребенок учится принимать игровую задачу: разбирать и собирать игрушки в правильной последовательности (пирамидки, башенки, матрешки); называть цвет, форму, размер. Сравнение двух предметов, составление пар. Действия в соответствии с игровой задачей (положить красный шарик в красную коробочку; большому мишке дать большую чашку, маленькому — маленькую). Развитие умения разговаривать с воспитателем по ходу игры: о названии предмета, о его цвете, размере.

Младший дошкольный возраст (3—4 года).

Игра — самая любимая и естественная деятельность младших дошкольников. Игра сопровождает младших дошкольников в течение всего времени пребывания в детском саду. Веселые хороводные и имитационные игры, игры с сюжетными и заводными игрушками поднимают настроение, сближают детей. Игровые моменты во время умывания, приема пищи, сборов на прогулку повышают интерес детей к выполнению режимных процессов, способствуют развитию активности и самостоятельности. Задачи воспитателя по развитию игровой деятельности конкретизируются с учетом разных игр.

1. Развивать игровой опыт каждого ребенка.
2. Поддерживать новые возможности игрового отражения мира.
3. Развивать интерес к творческим проявлениям в игре и игровому общению со сверстниками.

Сюжетно-ролевые игры.

Проявление интереса к разнообразному содержанию сюжетно-ролевых игр на основе отображения семейных отношений, непосредственных впечатлений от посещения магазина, поликлиники, событий прочитанных книг, мультфильмов, картинок. Отражение в сюжете элементарного взаимодействия взрослых (мама — дочка, врач — пациент, парикмахер — клиент, капитан — матрос и др.), включение в сюжет нескольких взаимосвязанных действий. Освоение умений принимать игровую роль, участвовать в несложном ролевом диалоге, называть свою игровую роль и игровые действия, отвечать на вопросы об игре («Как зовут твою дочку? Что ты ей сварила?»). Участие в элементарном планировании игровых действий в совместной с воспитателем игре («Может быть, твоя дочка хочет погулять? Куда вы пойдете?»). Использование в играх разных игрушек, предметов-заместителей, атрибутов одежды (халат и шапочка врача, бескозырка матроса, фуражка и жезл полицейского).

По побуждению воспитателя использование развертывания игры в определенном игровом уголке (парикмахерская, кабинет врача). Проявление инициативы в дополнении игровой обстановки, использовании предметов-заместителей, деталей костюмов. Освоение способов игрового общения со сверстниками в паре, в малой группе: элементарно договариваться о совместных действиях («Давай катать машинки», «Давай кидать мяч»), о ролях («Я буду лечить, приносите своих детей»). При поддержке и помощи воспитателя вступать в игровое общение со сверстниками — в парное, в малой

группе; во втором полугодии — самостоятельно договариваться со сверстниками о выполнении знакомых игровых действий в общем игровом сюжете. Участие в создании построек из разных деталей (игровые модули, крупный строитель, коробки, стульчики): автобусы, поезда. Поддержка желания использовать простейшие постройки в игровом сюжете, развития сюжета при помощи постройки («Кукла смотрит из домика, выходит гулять по дорожке, садится на скамейку»).

Режиссерские игры.

Участие в режиссерских играх по сюжетам сказок, стихотворений, мультипликационных фильмов, несложных иллюстраций и картинок. Освоение способов показа сценок при помощи игрушек, выполнение несложных игровых заданий («покажи, как Колобок убежал от волка», «покажи, как Машенька легла спать в Мишуткину кровать» и пр.), использование способов передвижения игрушки по игровому пространству, действий с двумя игрушками (две куклы идут на прогулку; волк догоняет зайчика; Машенька прячется от медведя и др.), освоение способов их озвучивания — ролевой речи и комментария («Мишка идет, топ-топ», «зайчик испугался волка и убежал»). Проявление желания отвечать на вопросы воспитателя о происходящем в игре, о том, что произойдет дальше, активно реагировать на появление нового игрового персонажа, на проблемные ситуации («Шла Машенька по лесу и заблудилась. Кто помог ей найти дорогу домой?»).

Игровые импровизации.

Участие в играх-имитациях, освоение характерных движений и звукоподражаний на основе примера воспитателя: насадка и цыплята, кошка и котята, самолеты, автомобили, комарики и пр., отражение характерных действий («Мы — мышки, бегаем тихо-тихо и пищим, мы ищем сыр и сухарики»). Самостоятельное воспроизведение игровых действий, соответствующих тексту стихотворения, потешки; выполнение различных движений под музыку: скакать как лошадки, летать как бабочки. Создание игровых образов в соответствии с разным настроением музыки, ее темпом: изображать неуклюжих медведей, веселых зайчиков, птиц, цветы, раскрывающиеся под лучами солнца и засыпающие вечером. Участие в совместных со сверстниками играх-имитациях, поддержка проявлений воображения и творчества: кружатся снежинки, летят большие и маленькие птицы, веселые и грустные бабочки и т. п. При поддержке воспитателя создание игрового образа и отражение его в движениях в разном темпе («Маленькие ножки бегут по дорожке, огромные ноги бредут по дороге; бабочки летают — солнышко сияет, дождик полил — крылышки замочил, трудно лететь — на цветочек нужно сесть»). Участие в хороводных играх, организуемых воспитателем и по собственной инициативе, использование в играх предметов для ряженья. Проявление желания импровизировать с персонажами пальчикового театра (на пальцы надеваются головки зверюшек или кукол), с куклами-варежками (на варежку нашиваются аппликации мордочек зверей); передавать игровые действия, сопровождать их речью, вступать в игровой диалог с другим ребенком.

Игра-экспериментирование с различными предметами и материалами

- Игры с песком и снегом. «Лепим колобки», «Делаем фигурки» (дети экспериментируют с разными формочками и материалами: мокрый и рассыпчатый снег, влажный и сухой песок), «Делаем дорожки и узоры из песка» (дети тонкой струйкой сыплют песок на землю, асфальт, цветную бумагу из малой лейки без наконечника, ведерка с дырочкой в дне, кулечка с небольшим отверстием, делая разные узоры). «Цветной снег» (дети поливают уплотненный снег тонкой струйкой окрашенной воды, рисуя узоры). «Разные ножки бегут по дорожке» (дети экспериментируют, отпечатывая следы разной обуви на снегу, оставляя отпечатки следов игрушек с колесами или полозьями, изображают трактор, протаптывая узкие и широкие дорожки к домикам игрушек).

- Игры с водой и мыльной пеной. «Веселые путешественники», «Веселые кораблики» (дети запускают в таз с водой, в лужу, в ручеек разные предметы — лодочки, щепочки, кораблики; наблюдают за ними, делают «волны», «ветер», отправляют в плавание мелкие игрушки). «Нырки» (дети топят в тазу или в ванночке маленькие мячи, резиновые надувные игрушки, шарики от пинг-понга, разжимают пальцы — и игрушки выпрыгивают из воды). «Вот какая пена!» (дети соревнуются, кто лучше взобьет пену в тазике). «Ловкие пальчики» (дети мочат в воде поролоновые губки разного цвета и формы и отжимают их, переливая воду из одного тазика в другой). «Бульбочки» (в тазу с водой дети булькают воздухом из резиновых игрушек и наблюдают за пузырьками воздуха, булькают разными бутылочками, погружая их в воду и наполняя водой, наблюдают, в каких случаях получается больше «бульбочек»).
- Игры с бумагой. «Снежки» (дети комкают бумагу, делают «снежки» и бросаются ими); «Блестящие комочки» (дети комкают тонкую фольгу, делают разные комочки и играют с ними); «Бумажный вихрь» (дети нарезают ножницами кусочки цветной тонкой бумаги и сдувают ее с помощью «ветра», создаваемого листом плотной бумаги, веером или дыханием, наблюдают за «полетом»).
- Игры с тенью. Воспитатель закрепляет источник света так, чтобы на стене четко обозначилась тень, и дети по своему желанию экспериментируют с тенями: с отражением своих рук, движений различных игрушек, предметов.

Дидактические игры

Игры с готовым содержанием и правилами. Совместное с воспитателем участие в играх с предметами, дидактическими игрушками, с картинками. Развитие умения выделять различные сенсорные признаки в предметах и их изображениях (цвет, размер, форму); выделять в предмете несколько признаков: его назначение, части, материал; различать «правильные» и «неправильные» предметы (ведерко с доньшком и без доньшка, варежка с пальчиком и без пальчика).

При помощи воспитателя принимать игровую задачу, выполнять действия в определенной последовательности, начинать действовать по сигналу, действовать по образцу и в соответствии с игровой задачей, понимать несложные схемы (вести игровой персонаж по игровому полю согласно направлению стрелок «Умные тропинки»), замещать реальные предметы геометрическими фигурами.

Средний дошкольный возраст (4—5 лет).

В средней группе воспитатель продолжает обогащение игрового опыта детей.

Задачи развития игровой деятельности:

1. Развивать все компоненты детской игры (обогащать тематику и виды игр, игровые действия, сюжеты, умения устанавливать ролевые отношения, создавать игровую обстановку, используя для этого реальные предметы и их заместители, действовать в реальной и воображаемой игровых ситуациях).
2. Обогащать содержание детских игр, развивать воображение, творчество, интерес к игровому экспериментированию.
3. Формировать умение следовать игровым правилам в дидактических, подвижных, развивающих играх.
4. Воспитывать доброжелательные отношения между детьми, обогащать способы их игрового взаимодействия.

Сюжетно-ролевые игры

Проявление интереса к отображению в сюжетно-ролевых играх семейных и несложных профессиональных отношений взрослых (врач — пациент, парикмахер — клиент, капитан — матрос и др.), к объединению в одном сюжете разнообразных по тематике событий (мама с дочкой собрались идти в гости, сначала они зашли в парикмахерскую, а затем в магазин за подарками). Поддержка эмоционального вовлечения в содержание, которое

находит отражение в игре. Освоение новых способов ролевого поведения: способности строить сюжеты с большим количеством персонажей, самостоятельно вести ролевые диалоги, выполнять по ходу развития сюжета не одну, а несколько ролей. Развитие умений до начала игры определять тему, одно-два игровых события («Во что будем играть? Что произойдет?»), распределять роли до начала игры. Самостоятельное использование в играх предметов- заместителей (разнообразные кубики, бруски, флаконы, веревки, бечевки, которые могут быть использованы в качестве других предметов). По побуждению воспитателя использование изобразительных игровых действий («чик-чик, это чек»). Освоение способа развития игрового замысла через проблемную ситуацию: потеря какого-либо предмета (у парикмахера исчезли все расчески), невозможности достичь цель (корабль сбил с курса). Развитие умения вести разные ролевые диалоги — в начале года в совместной игре с воспитателем, а во втором полугодии — в совместной игре со сверстниками. В совместной игре с воспитателем изменять содержание диалога в зависимости от смены ролей, обмениваться ролями с воспитателем, действуя в соответствии с новой игровой позицией (диалоги по телефону в разных ролях — мамы, папы, бабушки, детей). Освоение способа сокращения предметных игровых действий детей за счет обозначения части сюжета в речевом плане («Как будто мы уже покормили кукол и теперь будем одевать их на прогулку»). Самостоятельное включение в игровой сюжет новых событий, ролей, проявление творчества в выборе предметов-заместителей и создании игровой обстановки (устраивать комнату для кукол, обстановку магазина, парикмахерской, кабинета врача, гаража и т. п.). Использование по собственной инициативе в играх ряженья, масок, музыкальных игрушек (бубен, металлофон, дудочки-свистульки). К концу года самостоятельное придумывание реплик игровых персонажей, использование разных интонаций в ролевых диалогах, комбинирование в сюжете 3—4-х эпизодов, разнообразного содержания, Развитие доброжелательности в игровом общении с партнерами-сверстниками. Проявление инициативности в игровом взаимодействии со сверстниками, добрых чувств по отношению к сверстникам и игрушкам, интереса к общему замыслу и к согласованию действий с играющими детьми.

Режиссерские игры

Участие в режиссерских играх на основе литературного опыта, впечатлений от просмотра мультипликационных фильмов, комбинирования событий из разных мультфильмов или сказок. Отображение в индивидуальных играх эмоционально значимых событий (посещение врача, приход гостей, поездка в поезде и пр.). Освоение умения представить готовую сюжетную ситуацию и показать ее зрителю (взрослому). Проявление самостоятельности в осуществлении режиссерской игры (передвижение игрушек по игровому полю, озвучивание событий, комментирование происходящего в игре). По побуждению воспитателя, а впоследствии самостоятельно озвучивание диалога между персонажами, выражение оценки персонажей, их действий («зайчик-трусишка испугался волка, побежал»). Проявление инициативы в выборе необходимых материалов и игрушек для создания обстановки режиссерской игры, использовании предметов-заместителей. Проявление интереса к режиссерской игре на основе ситуации, служащей завязкой сюжета (например: в кроватке лежит мишка с перевязанной бинтом лапой; кукла Маша накрыла стол и ждет гостей). По побуждению воспитателя высказывание предположений о том, что произойдет дальше, разыгрывание продолжения ситуации, передача диалогов героев. К концу года самостоятельное придумывание и создание ситуаций-завязок сюжета режиссерской игры при помощи игрушек и предметов, их показывают воспитателю, сверстникам.

Игровые импровизации и театрализация

Участие в творческих имитационных играх, развитие умения мимикой, жестами, движениями передавать разное эмоциональное состояние персонажей («зайчик заблудился, испугался, но его нашли медвежата, приласкали, отвели домой, и все смеются, хлопают в ладоши, радуются»). Использование жестов и движений для передачи

физических особенностей игрового образа («летят большие птицы и маленькие птички», «идет по снегу большой медведь и маленькая обезьянка»). Освоение умений жестом показать: маленькая бусинка, куколка — вот такая; огромный снежный ком, дом, гора — вот такие, передать интонацией и силой голоса игровой образ (маленькая мышка и великан, гномик и дракон). В играх на темы литературных произведений освоение умений выразительно передавать особенности движений, голоса, эмоциональные состояния. Участие в театрализациях на темы любимых сказок («Репка», «Кот, петух и лиса», «Колобок»). Самостоятельное использование предметов для ряженья: элементов костюмов сказочных героев, масок животных, эмблем с изображениями любимых литературных персонажей (Винни-Пух, Буратино). Проявление желания самостоятельно воспроизводить в играх-драматизациях полюбившиеся эпизоды сказок, мультипликационных фильмов.

Игра-экспериментирование с различными предметами и материалами

●Игры с водой, снегом, льдом.

«Волшебная вода» (смешивание подкрашенной воды и получение разнообразных «волшебных» цветов и оттенков). «Цветные капельки» (капанье из пипетки в баночки с водой жидкой краски различной густоты и насыщенности и наблюдение за «путешествием» капельки). «Льдинки» (замораживание окрашенной воды в разных формочках и украшение льдинками построек из снега). «Ледяные узоры» (замораживание в воде узоров из камешков, бусинок, листьев и рассматривание их). «Освобождение из плена» (размораживание маленьких игрушек, замороженных во льду «ледяной колдуньей»). «Тонет — не тонет» (испытание на плавучесть игрушек из разного материала). «Снежные фигуры» (лепка из снега снежных баб, снегурочек, зайчиков, игра в снежное царство), «Кто прошел?» (узнавать следы на снегу по отпечаткам).

●Игры с мыльной водой и пеной.

«Мыльные пузыри» (пускание мыльных пузырей с помощью разных предметов: соломинок, трубочек, деревянных катушек из-под ниток и пр.). «У кого пена выше и пышней» (выдувание воздуха через трубочку и т. п. в мыльную воду с целью получения самой большой). «Подушка из пены» (испытание: какие предметы, из каких материалов могут лежать на поверхности пены).

●Игры с зеркалом.

«Поймай солнышко» (маленьким зеркалом поймать луч солнца и пустить зайчика). «Солнечные зайчики» (воспитатель и дети пускают веселых солнечных зайчиков). «Что отражается в зеркале» (пытаться увидеть, что находится за спиной, справа, слева, на потолке, только с помощью зеркала).

●Игры со светом.

«Театр теней», «У кого тень интересней», «Угадай, чья тень» (экспериментирование с тенью), «Прятки и поиски» (поиск спрятанного предмета с помощью фонарика в темноте). Игры со стеклами. «Мир меняет цвет» (рассматривание окружающего через стекла разного цвета). «Таинственные картинки» (рассматривание цветных картинок через стекла разного цвета и наблюдение: какие изображения на картинке становятся невидимыми). «Все увидим, все узнаем» (рассматривание предметов, мелких картинок, знаков, узоров через увеличительное стекло).

●Игры со звуками.

«Погремушки» (испытание: какие предметы лучше гремят в коробочках из разных материалов). «Звонкие бутылочки» (испытать, какой звук издает молоточек, если ударять по бутылочкам, наполненным водой, песком, или по пустым). «Угадай, что шуршит, что гремит» (узнать с закрытыми глазами разные звуки: разрывания или сминания бумаги, колебания фольги, насыпания песка, переливания воды и пр.).

Дидактические игры. Игры с готовым содержанием и правилами

Совместное с воспитателем участие в играх на сравнение предметов по различным признакам (размеру, форме, цвету, назначению и т. п.), группировку предметов на основе общих признаков (это — посуда, это — обувь; здесь ленты одинаковой длины и одинакового цвета); составление целого изображения из 6—8 частей («Составь картинку», «Пазлы»); выстраивание «ряда» из одинаковых предметов по убыванию или возрастанию того или иного признака (по размеру, по ширине, высоте, интенсивности цвета и т. д.); составление простого плана-схемы с использованием разнообразных замещений реальных объектов (игры «Угадай картинку», «Найди по схеме», «Волшебные знаки»). Освоение способов планирования своей поисковой игровой деятельности, реализация образов воображения (развивающие игры «Сложи узор», «Точки», «Уголки», «Уникуб» и др.). Развитие умения принимать поставленную воспитателем игровую задачу или выдвигать самостоятельно свою задачу в знакомой игре. Самостоятельно или с небольшой помощью воспитателя действовать по правилам, стремиться к результату, контролировать его в соответствии с игровой задачей. Освоение правил настольно-печатных игр: объединяться со сверстниками, действовать по очереди, по простой схеме и т. п. В совместной с воспитателем игре пояснять ход игры, рассказывать, как правильно действовать в игре. Формулирование в речи, достигнут или нет игровой результат («У меня получилось правильно — картинка составлена»). Самостоятельно замечать неполное соответствие полученного результата требованиям. Проявление желания объяснить сверстникам, как правильно играть в игру; не смеяться над проигравшим сверстником.

Старший дошкольный возраст (5-6 лет).

В старшей группе необходимо создать условия для активной, разнообразной творческой игровой деятельности.

Задачи развития игровой деятельности:

1. Развивать умение играть на основе совместного со сверстниками сюжетосложения: сначала через передачу в игре знакомых сказок и историй, затем — через внесение изменений в знакомый сказочный сюжет (введение новой роли, действия, события), впоследствии — через сложение новых творческих сюжетов.
2. Обогащать содержание сюжетных игр детей на основе знакомства с явлениями социальной действительности и отношениями людей (школа, магазин, больница, парикмахерская, путешествия и др.), активизировать воображение на основе сюжетов сказок и мультипликационных фильмов.
3. Совершенствовать умение следовать игровым правилам в дидактических, подвижных, развивающих играх.
4. Развивать умение сотрудничать со сверстниками в разных видах игр: формулировать собственную точку зрения, выяснять точку зрения своего партнера, сравнивать их и согласовывать при помощи аргументации.

Сюжетно-ролевые игры

Проявление интереса к сюжетно-ролевым играм, содержанием которых является отображение социальной действительности, к комбинированию в одном сюжете реальных и фантастических событий, разнообразных ситуаций взаимодействия людей, коллизий; появление сюжетно-ролевых игр новой тематики («Музей», «Книжный гипермаркет», «Туристическое агентство» и др.) и игр с продолжением сюжета в течение нескольких дней. Самостоятельное участие в создании игровой обстановки с учетом темы игры и воображаемой ситуации, совместное с воспитателем изготовление игрушек-самоделок и предметов-заместителей до игры или по ее ходу. Освоение нового содержания сюжетно-ролевых игр в процессе общения и сотворчества воспитателя и детей, направленного на подготовку к игре: накопление содержания для игр, придумывание возможных игровых

ситуаций, творческого создания обстановки для игр. Освоение умения фиксировать придуманные ситуации, события при помощи рисунков, пиктографического письма, записывания сюжетных событий воспитателем под диктовку детей и пр. Освоение способов сюжетосложения: придумывание целостных сюжетных событий в совместной с воспитаным и сверстниками игре-придумке; проговаривание части игровых событий во время игры, речевое обозначение места действия. Самостоятельное называние своей роли до начала игры, обращение к партнеру по имени игрового персонажа. Проявление инициативы в ролевом диалоге со сверстником, изменение интонации голоса в зависимости от роли, характера и настроения игрового персонажа. Проявление способности передавать действия, отношения, характеры и настроения персонажей: требовательный учитель, любящая мама, капризная дочка; использовать средства выразительности: мимика, жесты, движения, интонация. Самостоятельное или с небольшой помощью взрослого согласование общего игрового замысла с использованием разнообразных способов (считалки, жребий, договор по желанию), установление договоренности о развитии сюжета и выборе ролей по ходу игры. Самостоятельное создание игровой обстановки в зависимости от замысла игры, использование изобразительной или продуктивной деятельности детского коллекционирования (театральные программки, билеты, открытки, значки и пр.) для создания игровой обстановки.

Режиссерские игры и игра-фантазирование

Самостоятельное отображение в режиссерской игре и игре-фантазировании литературного опыта, впечатлений от просмотра мультипликационных фильмов, комбинирование событий из разных источников, внесение в них изменений (новые события, герои), придумывание новых сюжетов по аналогии с известными. Освоение способов фиксирования новых сюжетов при помощи записей, пиктограмм, рисунков; составление альбомов «Наши игры», моделей сюжета при помощи условных обозначений. Понимание необходимости изменять интонацию голоса в зависимости от создаваемого образа, самостоятельно передвигать игрушку по игровому полю, имитировать движения персонажей, использовать звукоподражание, комментировать события, происходящие в сюжете режиссерской игры, оценивать поступки героев. Активное стремление к согласованию развития сюжета со сверстниками, координации движения персонажей по игровому полю, ведению диалогов от имени игровых персонажей. Проявление творчества при создании обстановки для режиссерской игры: в подборе необходимых игрушек и предметов-заместителей, оформлении игрового поля (лес, волшебная поляна, дом и пр.). С помощью воспитателя использовать полифункциональный игровой материал, участвовать в создании полифункционального игрового материала в совместной с воспитателем деятельности. В совместной с воспитателем игре-фантазировании использование приема частичного преобразования сюжета (замена места действия, замена героя, изменение характера персонажа), согласование придуманных событий с замыслами других игроков.

Игровые импровизации и театрализация

В театрализациях с помощью педагога и самостоятельно дети определяют место для «сцены» (ограждать, ставить ширмочки), создают игровую обстановку (готовят простейшие декорации: домики, силуэты деревьев; цветными шнурами или ленточками изображают реку, дорожку), согласовывают свои действия с другими «артистами». Действуют и говорят от имени разных персонажей, отражают в игре содержание любимых литературных произведений, комбинируют сюжеты. В играх-имитациях детей побуждают выразительно и детально передавать разнообразные игровые образы, имитировать характерные движения, передавать в мимике и жестах различные эмоциональные состояния (медвежонок увидел бабочку и убежал за ней; мама-медведица ищет

медвежонка, горюет, прислушивается к звукам леса, находит медвежонка, ласкает его, радуется; медвежонок счастлив). Воспитатель поддерживает стремление детей исполнять стихи, петь песенки в соответствии с игровым образом (медведица говорит густым, низким голосом, маленький зайчонок поет песенку тоненьким голоском).

Игра-экспериментирование с различными предметами и материалами

●Игры с водой, льдом, снегом. «Очистим воду» (очистка воды от разных примесей с помощью различных фильтров — бумаги, марли, сетки). «Игра цвета» (делать цветную воду и получать новый цвет путем смешивания разных цветов в разных пропорциях). «Вырастим кристаллы» (делать насыщенный солевой раствор и путем испарения воды получать кристаллы соли). «Волшебная соль» (выращивание кристаллов соли на веточках, опущенных в солевой раствор). «Царство цветных льдинок» (заливать цветную воду в разные формочки и замораживать). «Брызгалки» (в мягких флаконах из-под шампуня проделать дырочки, залить воду и брызгаться, устраивать соревнования: чья «брызгалка» дальше брызнет и пр.). «Соревнование мыльных пузырей» (выдувание мыльных пузырей с помощью разных средств, соревнование на самый большой пузырь, самый «летучий», самый веселый). «Наливаем — выливаем» (наполнять водой разные сосуды с узким и широким горлом с помощью разных средств: воронок, пипеток, трубочек, мензурок, шприцев). «Делаем фонтан» (с помощью резиновой трубки, на одном конце которой воронка, а на другом наконечник, наливая воду, наблюдать, когда фонтан бьет выше, когда ниже). «Испытание кораблей» (делать разные корабли из бумаги, ореховой скорлупы, коробочек, испытывать их плавучесть на спокойной воде, во время ветра, нагоняя ветер разными способами, делая «бури»).

●Игры со светом.«Пускаем солнечные зайчики», «Солнечные зайчики догоняют друг друга» (пытаться на стене поймать своим зайчиком солнечный зайчик другого ребенка). «Подаем сигналы фонариками», «Поиск» (в темной комнате с помощью фонарика разыскивать спрятанную вещь). «Цветные сигналы» (придумать, с помощью каких средств можно изменить цвет сигнала фонарика). «Теневого театр» (на стене с помощью рук показывать тени разных зверей и птиц). «Рисование свечой» (вместе с воспитателем накапать воск на поверхность бумаги, затем покрыть краской — проступит восковой узор).

●Игры с магнитами, стеклом, резиной. «Испытание магнита» (экспериментирование с магнитом: притягивание разных предметов, какие притягиваются, какие — нет; проверка подъемной силы магнита; какие предметы магнит поднимает, какие — нет; через какие преграды может действовать магнит — через бумагу, картон, ткань, фанеру, воду и т. п.). «Таинственные фигурки» (с помощью магнита заставлять двигаться на листе бумаги или экране различные металлические фигурки, предметы: булавки, шпильки, проволочных человечков). «Попрыгунчики» (привязывать к длинной резинке разные предметы — колечки, мячики, фигурки — и, дергая за резинку, заставлять их подпрыгивать).

●Игры с увеличительными стеклами или микроскопом: рассматривание разных предметов, материалов, поиск оставленных «следов» (игра «Сыщики»). «Мир в цветном стекле» (рассматривать окружающее через стекла разного цвета, узнавать, какие цвета «похищает» то или иное цветное стекло; специально рисовать «волшебные» картинки, накладывая одно цветное изображение на другое, а затем «находить» их, рассматривая в цветное стекло и пр.).

●Игры с бумагой. Изготовление фигурок и предметов по типу оригами. «Вертушки» (изготовление разных бумажных вертушек и испытание их). «Гармошка» (с помощью тонкой бумаги и расчески гудеть, играть, как на губной гармошке). «Отпечатки» (делать отпечатки на бумаге с помощью самодельных печаток: вырезать их из картофеля, моркови, пробок и т. п.). «Таинственные письма» (рисовать или писать на бумаге молоком, лимонным или луковым соком, затем вместе с воспитателем нагревать бумагу и

узнавать, что написано в таинственном письме). «Цветные брызги» (брызгать на положенные на бумагу силуэты цветной краской, затем убирать силуэты и получать изображение на цветном фоне).

● Экспериментирование с копировальной бумагой разного цвета (рисовать, делать несколько копий и пр.). «Борьба с наводнением» (на пластиковой или деревянной поверхности располагаются капли воды, небольшие лужицы; дети ищут способ осушить их, используя разную бумагу, марлю, ткань и пр.).

Дидактические и развивающие игры.

Игры с готовым содержанием и правилами Игры на сравнение предметов по нескольким признакам, установление сериационных рядов по разным основаниям, на группировку объектов на основе существенных признаков (живое — неживое; реальное — фантастическое; домашние животные — дикие животные). Игры на узнавание предметов по описанию, по вопросам («Угадай, что задумали»; «Вопрос — ответ»). Составление целого из частей (10—12 частей). Игры, связанные с ориентировкой по схеме, модели, плану, условным знакам, сигналам («Найти путь к домику»; «Найти клад по схеме»). Игры на осуществление контрольно-проверочных действий («Найди ошибку», «Контролер», «Найди отличия»). Речевые игры. Народные игры («Садовник», «Краски», «Катилася торба с высокого горба»). Игры с запрещающими действиями и правилами («Фанты», «Черное и белое», «„Да“ и „нет“ не говорите»). Различные виды лото. Интеллектуальные, развивающие игры (головоломки, лабиринты, смекалки, «Геокопт», «Танграм», «Колумбово яйцо», «Волшебный квадрат»). Умение детей сознательно принимать игровую задачу, выполнять игровые действия по правилам, добиваться правильного результата. Понимание необходимости действовать в игре согласованно, соблюдать очередность действий, проявлять выдержку. Контролировать свои действия и действия других играющих, исправлять ошибки. Проявление настойчивости в поиске решения, умение видеть правильность результата. Самостоятельное объяснение сверстнику хода решения игровой задачи. Знание нескольких игр с правилами и уметь их организовать. Проявление инициативы в придумывании новых правил в играх, стремление разнообразить их содержание за счет новых игровых действий.

Ребенок на пороге школы (6-8 лет)

В подготовительной группе важно обеспечить дальнейшее развитие самостоятельности в игре, интереса к новым видам игр, развивать игровое творчество детей. Игры с готовым содержанием и правилами содержат в себе черты будущей учебной деятельности. В них ребенок должен понять стоящую перед ним задачу (составить узор, найти правильный путь в лабиринте), осознать игровые правила (соблюдать очередность, учитывать запрещающие сигналы и знаки, продвигаться только по «своим» дорожкам, не произносить запретные слова), следить, чтобы правила соблюдались всеми играющими (если играют несколько партнеров), контролировать себя, добиваться выигрыша и первенства.

Задачи развития игровой деятельности:

1. Поддерживать проявления активности, самостоятельности и творчества детей в разных видах сюжетных игр; обогащать игровой опыт каждого ребенка на основе участия в интегративной деятельности (познавательной, речевой, продуктивной), включающей игру.
2. Формировать умение не только следовать готовым игровым правилам в дидактических, подвижных, развивающих играх, но и самостоятельно создавать новые правила.
3. Обогащать способы игрового сотрудничества со сверстниками, развивать дружеские взаимоотношения и способствовать становлению микрогрупп детей на основе интереса к разным видам игр.

Сюжетно-ролевые игры

Развитие интереса к отображению в сюжетно-ролевых играх разнообразных событий, связанных с их непосредственным опытом (посещение гипермаркета, кафе, парикмахерской), впечатлений, полученных от просмотра телевизионных передач, чтения художественной литературы, ожиданий, связанных с перспективой поступления в школу. Участие в играх проектного типа, в которых, принимая на себя роли, дети создают определенный продукт, который в дальнейшем может быть использован в других играх; стремление к играм с продолжением сюжета в течение нескольких дней. Самостоятельное использование совместного со сверстниками сюжетосложения, переход от внесения изменений в знакомый сказочный сюжет (введение новой роли, действия, события) к сложению новых творческих сюжетов. Участие в подготовительном этапе сюжетно-ролевой игры: самостоятельное придумывание новых сюжетных линий, комбинирование и согласование вариантов развития сюжета со сверстниками. Активное использование приема словесной передачи воображаемых игровых событий, места действия («Здесь море. Это корабль — он плывет к замку волшебника») приемом условного проигрывания части сюжета — «как будто». Проявление инициативы и активности в использовании продуктивной деятельности детей для создания необходимых атрибутов для игры (изготовление рекламных плакатов для игры в «цирк», коллажей, талончиков для лотереи, призов для победителей конкурсов и пр.), участие в создании коллекций предметов для разных игр (коллекция новогодних украшений для игры «Новогодний базар в гипермаркете», коллекция школьных принадлежностей для игр «Школа», «Школьный базар»). Участие в согласовании общего игрового замысла с использованием разнообразных способов (считалки, жребия, договора по желанию), установление договоренности о развитии сюжета и выборе ролей по ходу игры. Самостоятельное стремление детей совместно с партнерами распределять роли, обращаться к партнеру по имени игрового персонажа, вступать в разнообразные ролевые диалоги со сверстниками, передавать при помощи интонации, мимики, жестов характер и настроение ролевого персонажа, изменять интонацию голоса в зависимости от роли, характера и настроения игрового персонажа.

Режиссерские игры

Проявление интереса к отображению в режиссерских играх содержания знакомых литературных произведений, мультипликационных фильмов, творческому объединению в сюжете событий из разных книг, мультфильмов, самостоятельно придуманных событий. Участие в индивидуальных и совместных режиссерских играх, управление 1—2-мя игрушками, согласование действий с действиями сверстников, изменение интонации голоса в зависимости от создаваемого образа, передвижение игрушки по игровому полю, имитируя движение персонажа, использование звукоподражаний, комментирование событий, происходящих в сюжете режиссерской игры, оценка поступков игровых персонажей. Проявление стремления к согласованию сюжета со сверстниками, ведению диалогов от имени игровых персонажей, импровизации по ходу развития сюжета. Самостоятельное создание обстановки для режиссерской игры: подбор необходимых игрушек и предметов-заместителей, оформление игрового поля (лес, волшебная поляна, дом и пр.), использование готового полифункционального игрового материала, проявление инициативы в создании нового полифункционального игрового материала при помощи продуктивной деятельности.

Игра-фантазирование

Проявление интереса детей к совместному со сверстниками фантазированию, инициативы в предложении темы игры, сюжетных линий, развертывания сюжета в воображаемом

речевом плане, а также дополнения замыслов друг друга («Когда мы ушли в пещеру, со мной вот что случилось...», «Мы увидели, что к тебе приближается страшный великан, и решили его обмануть...»). Самостоятельное использование разнообразных средств придумывания сюжета: карты сказочной страны, своих рисунков, картинок с изображением героев. Сочинение новых игровых сюжетов, используя прием частичного преобразования готового сюжета (замена места действия, замена героя, изменение характера персонажа), согласовывание придуманных событий с замыслами партнеров-сверстников. Совместное с воспитателем участие в играх-фантазировании разнообразного содержания (краеведческого, природоведческого и пр.), создание вместе с детьми продуктов-сюжетов, зафиксированных разными способами (рисунки, пиктограммы, карты сказочной страны и пр.).

Игра-экспериментирование с разными материалами

Содержание данных игр аналогично содержанию в старшей группе. При их организации дети проявляют большую самостоятельность, педагог поддерживает инициативу детей в выборе игр, материалов, уборке пространства группы по окончании игры.

Дидактические и развивающие игры.

Игры с готовым содержанием и правилами.

- Игры на составление целого из частей, от 10—12 частей и более: «Лоскутное одеяло», «Пазлы», «Собери волшебный узор», «Создай ковер-самолет». Игры на освоение отношений «целое — часть»: «Прозрачный квадрат», «Чудо-цветик», «Геоконт», «Шнурзатейник», «Маленький дизайнер».

- Игры на группировку предметов и объектов на основе существенных признаков (живое — неживое; реальное — фантастическое; домашние животные — дикие животные), на разбиение совокупности объектов по группам одновременно по 2—3-м присущим им свойствам (цвет, форма, размер): «Сложи в корзину», «Заполни ячейки», «Что не подходит».

- Игры на сравнение предметов по нескольким признакам: «Найди пять отличий», «Общее и отличное», «Найди одинаковых гномиков», «Помоги найти нужный дом», «Одинаковые фото».

- Игры на установление последовательности по степени возрастания или убывания признака: «Установи порядок», «Разложи по яркости цвета», «От сладкого к кислому», «От твердого к мягкому».

- Игры на поиск недостающей в ряду фигуры: «Найди, что пропущено», «Потеряшки», «Догадайся, кто спрятался», «Для кого это письмо?»

- Игры на узнавание предметов по описанию или по вопросам («Угадай, что задумали?», «Задай вопрос и узнай», «Что предмет рассказывает о себе», «Догадайся и найди такой же»).

- Игры, связанные с ориентировкой по схеме, модели, плану, условным знакам, сигналам («Найти путь в пещеру Аладдина», «Найти клад по схеме»; «Лабиринт»).

- Игры на плоскостное моделирование: головоломки «Танграм», «Колумбово яйцо», «Чудесный круг», «Три кольца».

- Игры на объемное моделирование: «Кубики-затейники», «Трансформер», «Собирайка», «Тетрис» (объемный).

- Игры на осуществление контрольно-проверочных действий: «Сколько ошибок сделал художник?», «Исправь ошибки», «Контролер», «Путаница», «Кто быстрее найдет все ошибки». Народные игры. Речевые игры («Садовник», «Краски», «Катилася торба с высокого горба»).

- Игры с запрещающими действиями и правилами («Фанты», «Черное и белое», «„Да“ и „нет“ не говорите»). Различные виды лото. Шашки. Шахматы. «Крестики и нолики».

Сознательное принятие игровой задачи, выполнение игровых действий по правилам, умение добиваться правильного результата, проявлять настойчивость в поиске решения и достижении результата. Проявление стремления рассуждать, анализировать,

обдумывать свои ходы и действия, пояснять и комментировать свои действия в процессе игры. Освоение умения объяснить воспитателю или сверстникам содержание и правила игры, ответить на вопросы об игре. Активное стремление действовать в совместной игре согласованно, соблюдать очередность действий, проявлять выдержку; контролировать свои действия и действия других играющих на основе правил, исправлять ошибки. Понимание того, что некрасиво смеяться над проигравшим сверстником. Проявление инициативы в организации нескольких знакомых игр (речевых, подвижных, развивающих, познавательных и др.). Самостоятельное придумывание новых правил в знакомых играх, внесение разнообразия в их содержание за счет включения новых игровых действий. Совместное с воспитателем, а затем самостоятельное придумывание по аналогии со знакомыми новых игр: оформление с помощью рисунков или готовых картинок игрового поля, обозначение при помощи стрелок маршрута, условных знаков — препятствий; согласование общих правил игры, условий выигрыша, придумывание названия игры («Путешествие по стране сказок», «Опасный маршрут», «Космические приключения»). Проявление инициативы в процессе создания в группе игротеки, поддержка порядка, бережное отношение к играм и игровым материалам.

Патриотическое воспитание

Компоненты патриотического воспитания

Содержательный (представления ребенка об окружающем мире)	Эмоционально-побудительный (эмоционально-положительные чувства ребенка к окружающему миру)	Деятельностный(отражение отношения к миру в деятельности)
<ul style="list-style-type: none"> • О культуре народа, его традициях, творчестве • О природе родного края и страны и деятельности человека в природе • Об истории страны, отраженной в названиях улиц, памятниках • О символике родного города и страны (герб, гимн, флаг) 	<ul style="list-style-type: none"> • Любовь и чувство привязанности к родной семье и дому • Интерес к жизни родного города и страны • Гордость за достижения своей страны • Уважение к культуре и традициям народа, к историческому прошлому • Восхищение народным творчеством • Любовь к родной природе, к родному языку • Уважение к человеку-труженику и желание принимать посильное участие в труде 	<ul style="list-style-type: none"> • Труд • Игра • Продуктивная деятельность • Музыкальная деятельность • Познавательная деятельность

Особенности реализации области «социально- коммуникативное развитие»

в группе раннего возраста.

Задачи образовательной деятельности:

1. Способствовать благоприятной адаптации детей к детскому саду, поддерживать эмоционально-положительное состояние детей.

2. Развивать игровой опыт каждого ребенка, помогая детям отражать в игре представления об окружающей действительности.
3. Поддерживать доброжелательные взаимоотношения детей, развивать эмоциональную отзывчивость, привлекать к конкретным действиям помощи, заботы, участия (пожалеть, помочь, ласково обратиться).
4. Формировать элементарные представления о людях (взрослые, дети), об их внешнем виде, действиях, одежде, о некоторых ярко выраженных эмоциональных состояниях (радость, веселье, слезы), о семье и детском саду.
5. Способствовать становлению первичных представлений ребенка о себе, о своем возрасте, поле, о родителях и членах семьи. Развивать самостоятельность, уверенность, ориентацию на одобряемое взрослым поведение.

Младший дошкольный возраст (3—4 года).

Дошкольник входит в мир социальных отношений.

Задачи образовательной деятельности:

1. Способствовать установлению положительных контактов между детьми, основанных на общих интересах к действиям с игрушками, предметами и взаимной симпатии.
2. Развивать эмоциональную отзывчивость, любовь к родителям, привязанность и доверие к воспитателю.
3. Помогать детям в освоении способов взаимодействия со сверстниками в игре, в повседневном общении и бытовой деятельности (спокойно играть рядом, обмениваться игрушками, объединяться в парной игре, вместе рассматривать картинки, наблюдать за домашними животными и пр.).
4. Постепенно приучать детей к выполнению элементарных правил культуры поведения в детском саду.

Содержание образовательной деятельности

Эмоции. Понимание и различение отдельных ярко выраженных эмоциональных состояний людей (радость, веселье, слезы, гнев). Учет их в общении при поддержке, побуждении или показе взрослого: пожалеть, угостить, ласково обратиться. Взаимоотношения. Представление о действиях и поступках взрослых и детей, в которых проявляются доброе отношение и забота о людях, членах семьи, а также о животных, растениях. Освоение простых способов общения и взаимодействия: обращаться к детям по именам, договариваться о совместных действиях («давай кормить кукол»), вступать в парное общение. Участие в совместных игровых и бытовых действиях с воспитателем, готовность отвечать на его вопросы, действовать согласованно, учитывать советы и предложения педагога.

Культура поведения, общения со взрослыми и сверстниками. Представление об элементарных правилах культуры поведения, упражнение в их выполнении (здороваться, прощаться, благодарить). Понимание, что у всех детей равные права на игрушки, что в детском саду мальчики и девочки относятся друг к другу доброжелательно, делятся игрушками, не обижают друг друга.

Семья. Представление о семье, членах семьи, их отношениях (родители и дети любят друг друга, заботятся друг о друге). Отвечать на вопросы о своей семье, о радостных семейных событиях.

Формирование позитивных установок к различным видам труда

Задачи образовательной деятельности:

1. Развивать интерес к труду взрослых в детском саду и в семье, представления о конкретных видах хозяйственно-бытового труда, направленных на заботу о детях (мытьё посуды, уборка помещений детского сада и участка и пр.).

2. Воспитывать бережное отношение к предметам и игрушкам как результатам труда взрослых.
3. Приобщать детей к самообслуживанию (одевание, раздевание, умывание), способствовать развитию самостоятельности, уверенности, положительной самооценки.

Содержание образовательной деятельности

Труд взрослых. Первоначальные представления о том, что предметы делаются людьми (на примере создания воспитателем разнообразных предметов для детских игр из разных материалов разными инструментами). Например, шитье шапочки (платья) для куклы, поделка игрушек из бумаги или бросового материала. Совместно со взрослым устанавливать взаимосвязь «цель — результат» в труде. В процессе наблюдения формирование первоначальных представлений о хозяйственно-бытовом труде взрослых дома и в детском саду; знакомство с действиями мытья посуды, пола, вытирания пыли, подметания дорожек.

Самообслуживание. Освоение отдельных действий, затем — процессов самообслуживания, связанных с одеванием, умыванием, уходом за своим внешним видом, поведением за столом во время приема пищи. Приучение к соблюдению порядка (не сорить, убирать игрушки и строительный материал на место, быть опрятным).

Формирование основ безопасного поведения в быту, социуме, природе

Задачи образовательной деятельности:

1. Развивать интерес к правилам безопасного поведения.
2. Обогащать представления о правилах безопасного пользования предметами.
3. Формировать осторожное и осмотрительное отношение к потенциально опасным для человека ситуациям.

Содержание образовательной деятельности

Освоение представлений об элементарных правилах безопасного обращения с игрушками и предметами в игре, за столом, во время одевания, в общении с детьми: не разговаривать с полным ртом, не размахивать вилкой, не брать в рот мелкие предметы, не засовывать их в нос или уши, не пугать других детей, не замахиваться палкой на сверстника, не толкаться, спускаться с лестницы, держась за перила.

В природе: не подходить к бездомным животным, не пугать их, не мять цветы, без разрешения старших не есть ягоды, листья растений и пр. Без разрешения воспитателя и родителей не покидать участок детского сада.

Средний дошкольный возраст (4- 5 лет).

Дошкольник входит в мир социальных отношений

Задачи образовательной деятельности :

1. Воспитывать доброжелательное отношение к взрослым и детям: быть приветливым, проявлять интерес к действиям и поступкам людей, желание по примеру воспитателя помочь, порадовать окружающих.
2. Развивать эмоциональную отзывчивость к взрослым и детям, сопереживание героям литературных произведений, доброе отношение к животным и растениям.
3. Воспитывать культуру общения со взрослыми и сверстниками, желание выполнять правила: здороваться, прощаться, благодарить за услугу, обращаться к воспитателю по имени и отчеству, быть вежливыми в общении со старшими и сверстниками, учиться сдерживать отрицательные эмоции и действия.

4. Развивать стремление к совместным играм, взаимодействию в паре или небольшой подгруппе, к взаимодействию в практической деятельности.
5. Развивать в детях уверенность, стремление к самостоятельности, привязанность к семье, к воспитателю.

Содержание образовательной деятельности

Эмоции. Понимание и различение ярко выраженных эмоциональных состояний, их проявление в мимике, жестах, в интонации голоса (радость, грусть, веселье, страх, гнев, удовольствие), связь эмоций и поступков людей по отношению друг к другу. Освоение способов проявления сочувствия, отзывчивости на эмоциональное состояние детей и взрослых. Отражение эмоций в имитационных играх, театрализации, этюдах. Взаимоотношения и сотрудничество. Представления о правилах согласованных действий и взаимоотношений. Освоение умений вступать в общение, совместную деятельность со сверстниками в подгрупповой игре, продуктивной деятельности: элементарно согласовывать замысел, вести диалог, использовать приемы справедливого распределения ролей и материалов (считалки, жребий), проявлять внимание к действиям партнеров, пояснять для других свои намерения и действия.

Культура поведения, общения со взрослыми и сверстниками. Освоение правил и форм проявления вежливости, уважения к старшим: здороваться, прощаться, обращаться к взрослым на «вы», к воспитателю по имени-отчеству, благодарить. Освоение правил и форм вежливого и доброжелательного отношения к сверстникам в детском саду: обращаться по именам, избегать грубого тона, быть приветливым, дружелюбным, уважать игровое пространство другого ребенка, делиться игрушками, быть неравнодушным к состоянию и проблемам сверстников в группе.

Семья. Представление о семейных делах, событиях жизни (совместный отдых, приобретение домашних животных, посещение кафе, зоопарка, цирка, новоселье, выезд на дачу). Участие в ситуациях «добрых дел», направленных на членов семьи.

Формирование позитивных установок к различным видам труда

Задачи образовательной деятельности:

1. Формировать представление об отдельных профессиях взрослых на основе ознакомления с конкретными видами труда; помочь увидеть направленность труда на достижение результата и удовлетворение потребностей людей.
2. Воспитывать уважение и благодарность взрослым за их труд, заботу о детях.
3. Вовлекать детей (в объеме возрастных возможностей) в простейшие процессы хозяйственно-бытового труда — от постановки цели до получения результата труда; при поддержке взрослого развивать умение контролировать качество результатов своего труда (не осталось ли грязи, насухо ли вытерто, убраны ли на место инструменты и материалы).
4. Способствовать дальнейшему развитию самостоятельности и уверенности в самообслуживании, желания включаться в повседневные трудовые дела в детском саду и семье.

Содержание образовательной деятельности

Труд взрослых и рукотворный мир. Обогащение представлений детей о содержании и структуре процессов хозяйственно-бытового труда взрослых в дошкольной организации: сервировка стола; мытье посуды; поддержание чистоты и порядка в групповой комнате; стирка белья; приготовление пищи; о труде взрослых в ближайшем окружении (профессии: продавец, шофер, врач и др.).

Формирование представлений о структуре трудового процесса, взаимосвязи его компонентов на примере конкретных процессов труда (цель труда определяет, какие предметы, материалы и инструменты нужны для выполнения трудовых действий и

получения результата, соответствующего его назначению). Понимание направленности трудовых процессов на результат (например: повар заботится, чтобы дети были вкусно накормлены).

Расширение представлений о предметном мире как результате трудовой деятельности взрослых. Развитие интереса к предметам бытовой техники, которые широко используются дома и в детском саду: пылесос, овощерезка, мясорубка, стиральная машина и пр.

Самообслуживание и детский труд. Отчетливое представление о процессах самообслуживания, правилах и способах их выполнения. Развитие самостоятельности в выполнении процессов самообслуживания и отдельных процессов хозяйственно-бытового труда.

Формирование основ безопасного поведения в быту, социуме, природе

Задачи образовательной деятельности:

1. Обогащать представления детей об основных источниках и видах опасности в быту, на улице, в природе, в общении с незнакомыми людьми.
2. Продолжать знакомить детей с простейшими способами безопасного поведения в опасных ситуациях.
3. Формировать представления о правилах безопасного дорожного движения в качестве пешехода и пассажира транспортного средства.

Содержание образовательной деятельности

Ознакомление с помощью картинок, инсценировок с игрушками, ситуаций с возможными опасностями в быту, на улице, в природе, в общении с незнакомыми людьми; с правилами поведения: как позвать взрослого на помощь.

Типичные ошибки ребенка в опасной ситуации (нельзя близко подходить к огню, к краю ямы или высокого берега, высовываться из окна, зажигать спички и пр.).

Освоение способов безопасного обращения с предметами (ножницы, стеклянные, колющие, режущие предметы).

Правила спокойной игры: не ломать постройки детей, не кидаться песком, соблюдать осторожность в подвижных играх.

Знакомство со светофором, знание о значении его сигналов и правилах перехода улицы только на зеленый сигнал.

Старший дошкольный возраст (5-6 лет).

Дошкольник входит в мир социальных отношений

Задачи образовательной деятельности:

1. Воспитывать доброжелательное отношение к людям, уважение к старшим, дружеские взаимоотношения со сверстниками, заботливое отношение к малышам.
2. Развивать добрые чувства, эмоциональную отзывчивость, умение различать настроение и эмоциональное состояние окружающих людей и учитывать это в своем поведении.
3. Воспитывать культуру поведения и общения, привычки следовать правилам культуры, быть вежливым по отношению к людям, сдерживать непосредственные эмоциональные побуждения, если они приносят неудобство окружающим.
4. Развивать положительную самооценку, уверенность в себе, чувство собственного достоинства, желание следовать социально одобряемым нормам поведения, осознание роста своих возможностей и стремление к новым достижениям.

Содержание образовательной деятельности

Эмоции. Знакомство с разнообразием эмоциональных состояний взрослых и сверстников, их выражение в мимике, пантомимике, действиях, интонации речи (радость, веселье, огорчение, удивление, обида, доброта, нежность, восхищение). Развитие эмоциональной отзывчивости, освоение способов эмоциональной поддержки сверстника, взрослого, пожилого человека. Понимание того, что нельзя смеяться над недостатками внешности

других детей, дразнить, давать прозвища; проявлять равнодушие к обиженному, слабому человеку.

Взаимоотношения и сотрудничество. Проявление доброжелательного отношения к сверстникам, уважения к взрослым. Владение при поддержке взрослого умениями совместной деятельности: принимать общую цель, договариваться о способах деятельности и материалах, в процессе общего дела быть внимательными друг к другу, добиваться хорошего результата, выражать свое отношение к результату и взаимоотношениям («Все работали дружно, вырезали много красивых снежинок, и теперь мы украсим ими нашу группу»). Освоение разных форм совместной деятельности и сотрудничества со сверстниками: работа парами, подгруппами, фронтально — вместе со всеми. Оценка результатов совместных действий.

Правила культуры поведения, общения со взрослыми и сверстниками. Знакомство детей с правилами культуры поведения по отношению к взрослым и сверстникам. Упражнение в использовании культурных форм общения: обращаться к взрослым по имени и отчеству, на «вы», вежливо обращаться с просьбой, самостоятельно здороваться, прощаться, благодарить за помощь и заботу. Быть дружелюбным и справедливым по отношению к сверстникам. В разговоре смотреть на собеседника, говорить приветливо, не перебивать говорящего и не прерывать разговора, если он не закончен, избегать грубого тона в общении. Умение оценить поступки с позиции правил культуры поведения и общения.

Семья. Обогащение представлений о семье, семейных и родственных отношениях: члены семьи, ближайшие родственники по линии матери и отца. Понимание того, как поддерживаются родственные связи (переписка, разговор по телефону, посещения, электронная почта), как проявляются в семье забота, любовь, уважение друг к другу. Знание некоторых семейных традиций, любимых занятий членов семьи. Представления о поведении в случае болезни кого-то из членов семьи, некоторые правила помощи больному. Правила отношения к пожилым людям в семье.

Формирование позитивных установок к различным видам труда

Задачи образовательной деятельности:

1. Формировать у детей представления о профессиях, роли труда взрослых в жизни общества и каждого человека. Воспитывать уважение и благодарность к людям, создающим своим трудом разнообразные материальные и культурные ценности, необходимые современному человеку для жизни.
2. Обеспечивать развитие самостоятельности и инициативы в труде, расширять диапазон обязанностей в элементарной трудовой деятельности по самообслуживанию, хозяйственно-бытовому, ручному труду и конструированию, труду в природе в объеме возрастных возможностей старших дошкольников.
3. Способствовать развитию творческих способностей, позиции субъекта в продуктивных видах детского досуга на основе осознания ребенком собственных интересов, желаний и предпочтений.

Содержание образовательной деятельности.

Конкретные профессии и взаимосвязи между ними, содержание труда в соответствии с общей структурой трудового процесса: цель и мотив, материалы и предметы труда, инструменты и оборудование, набор трудовых действий, результат. (Архитекторы проектируют новые здания и мосты; строители осуществляют задуманное; шоферы подвозят строительный материал; менеджеры осуществляют продажу квартир.) Понимание роли современной техники и материалов в трудовой деятельности взрослых. Уважение к труду родителей, представление о материальном обеспечении семьи, ее бюджете.

Самообслуживание и детский труд. Развитие самостоятельности в самообслуживании. Расширение объема процессов самообслуживания и хозяйственно-бытового труда (убрать игрушки, застелить свою постель, вытереть пыль, вымыть дома после еды чайную посуду).

Освоение трудовых процессов, обеспечивающих ребенку возможность с небольшой помощью взрослого заботиться о своей одежде и обуви (почистить, высушить после прогулки).

Представления о роли самообслуживания в заботе о здоровье: важность чистоты кожи, полоскания рта после еды.

Участие в новых видах дежурства — по уголку природы, помощи педагогам при подготовке к занятиям. Освоение способов распределения коллективной работы по типу общего труда (объединение всех результатов детского труда в единый) и совместного выполнения трудового процесса, когда предмет труда переходит от одного участника труда к другому для выполнения действий.

Представления о ручном труде и конструировании. Освоение умений создания поделок из бумаги, ткани, дерева, природного материала и конструкторов, способов конструирования из бросового материала, изготовление игрушек в технике оригами.

Хозяйственная помощь детей в семье (совместно со взрослыми мыть посуду, поливать растения, кормить домашних животных, участвовать со взрослыми в приготовлении пищи и уборке квартиры).

Формирование основ безопасного поведения в быту, социуме, природе

Задачи образовательной деятельности:

1. Формировать представления детей об основных источниках и видах опасности в быту, на улице, в природе и способах безопасного поведения; о правилах безопасности дорожного движения в качестве пешехода и пассажира транспортного средства.

2. Формировать умения самостоятельного безопасного поведения в повседневной жизни на основе правил.

Содержание образовательной деятельности

Обогащение представлений о разнообразии источников и причин опасности в быту, на улице, в природе, о типичных ошибках, в ситуациях, опасных для жизни и здоровья (пожар, мороз, гроза, жаркое солнце, купание в незнакомом водоеме, переход по льду, контакты с бездомными животными и пр.).

Представления о последствиях неосторожных действий (ушиб, обморожение, ожог, укус и пр.).

Освоение правил поведения на улице, при переходе проезжей части дороги. Знание сигналов светофора, указателей перехода улицы, остановок транспорта.

Правила поведения с незнакомыми людьми: вступать в общение только в присутствии и с разрешения родителей, не принимать угощения, подарки от незнакомых людей без согласия родителей, не открывать дверь чужим людям и пр.

Ребенок на пороге школы (6-8 лет)

Дошкольник входит в мир социальных отношений

Задачи образовательной деятельности:

1. Развивать гуманистическую направленность поведения: социальные чувства, эмоциональную отзывчивость, доброжелательность.

2. Воспитывать привычки культурного поведения и общения с людьми, основы этикета, правила поведения в общественных местах.

3. Обогащать опыт сотрудничества, дружеских взаимоотношений со сверстниками и взаимодействия со взрослыми.

4. Развивать начала социальной активности, желания на правах старших участвовать в жизни детского сада: заботиться о малышах, участвовать в оформлении детского сада к праздникам и пр.

5. Способствовать формированию положительной самооценки, уверенности в себе, осознания роста своих достижений, чувства собственного достоинства, стремления стать школьником.

6. Воспитывать любовь к своей семье, детскому саду, к родному городу, стране.

Содержание образовательной деятельности

Эмоции. Различение и называние широкого круга эмоций (радость, грусть, любовь, удивление, страх, нежность, печаль, злость, восхищение). Представление о богатстве эмоционального мира человека, средствах внешнего выражения эмоций (мимика, пантомимика, интонации голоса, движения, позы). Понимание созвучности эмоциональных переживаний с природой, музыкой, поэзией. Разнообразие форм и способов проявления эмоциональной отзывчивости и сопереживания. Отражение эмоций в театрализованной деятельности, в рисовании, играх.

Взаимоотношения и сотрудничество. Мы самые старшие в детском саду. Представления о нравственных качествах людей, их проявлении в поступках и взаимоотношениях (доброта, справедливость, ответственность, уважение, честность, чувство собственного достоинства). Оценка поступков с позиции норм и правил. Жизнь человека как ценность. Представления о дружбе, о качествах и поступках настоящих друзей. Развитие у детей чувства единой семьи в детском саду, интереса к сверстнику, желания лучше узнать личностные особенности друг друга.

Освоение при поддержке воспитателя организационных умений: определять общий замысел, планировать работу, уметь договориться о распределении обязанностей в небольшой подгруппе, распределять роли, материалы, согласовывать свои действия со сверстниками, оценивать результат и взаимоотношения («Играли дружно, и получился красивый дворец»).

Умение использовать разные способы и приемы справедливого распределения ролей, игровых материалов (считалки, жеребьевка, очередность, предварительная договоренность).

Готовность помогать тому, кому трудно, поделиться своими знаниями и умениями, научить, проявлять справедливость. Приучение самостоятельно соблюдать установленный порядок поведения в группе, регулировать свою активность: учитывать права других детей, соблюдать очередность, проявлять терпение, не вступать в ссоры, не перекладывать свою работу на других детей, проявлять настойчивость. Представление о том, что шестилетки — самые старшие среди детей в детском саду, они показывают другим хороший пример, заботятся о малышах, помогают взрослым, готовятся к школе.

Правила культуры поведения, общения со взрослыми и сверстниками. Дальнейшее освоение правил культуры общения со взрослыми и детьми (сверстники и малыши), норм этикета (культура поведения за столом, поведение в гостях, культурные нормы разговора и пр.).

Правила поведения в общественных местах, правила уличного движения. Представления, конкретные формы проявления уважения к старшим, заботливого отношения к пожилым людям, людям с ограниченными возможностями.

Семья. Активное проявление добрых чувств по отношению к родителям, близким родственникам, членам семьи. Представления о семейных и родственных отношениях, некоторые сведения о родословной семьи. Досуг семьи, взаимные чувства, правила общения в семье, семейный бюджет, значимые и памятные события. Гордость своей семьей, умение выразить близким свою любовь, внимание, готовность помочь. Интерес детей к школьным годам родителей, желание общаться в семье на школьную тему. Знание стихов, песен о школе, школьниках.

Школа. Представления о школе, школьниках, учителе; стремление к школьному обучению, к познанию, освоению чтения, письма. Расширение представлений детей о роли школы в жизни людей, о том, что школа открывает человеку окно в удивительный мир знаний, что люди разных профессий (врачи, писатели, создатели космических кораблей и пр.) учились в школе.

Формирование позитивных установок к различным видам труда

Задачи образовательной деятельности:

1. Формировать представление о труде как ценности общества, основы достойной и благополучной жизни страны, семьи и каждого человека, о разнообразии и взаимосвязи видов труда и профессий.
2. Формировать первоосновы экономического образа мышления, осознания материальных возможностей родителей, ограниченности ресурсов (продукты питания, вода, электричество и пр.) в современном мире.
3. Развивать интерес и самостоятельность детей в разных видах доступного труда, умение включаться в реальные трудовые связи со взрослыми и сверстниками через дежурство, выполнение трудовых поручений, ручной труд и пр.
4. Обеспечивать освоение умений сотрудничества в совместном труде, элементарного планирования, взаимодействия с партнерами, оценки результатов труда.
5. Воспитывать ответственность, добросовестность, стремление к участию в труде взрослых, оказанию посильной помощи.

Содержание образовательной деятельности

Знания о многообразии профессий в современном мире, о содержании профессионального труда в соответствии с общей структурой трудового процесса: цель и мотив, материалы и предметы труда, инструменты и оборудование, набор трудовых действий, результат. Представления о личностных качествах представителей разных профессий (пожарные, военные — люди смелые и отважные, они должны быстро принимать решения, от которых часто зависит жизнь людей).

Постепенно вводить детей в мир экономических отношений, совместно с родителями формировать у детей разумные потребности на основе соотношения желаний и возможностей семьи. Представление о деньгах, реальной стоимости и цене отдельных продуктов питания, игрушек, детских книг. Культура потребления: бережное отношение к воде, электричеству, продуктам питания, одежде, обуви, жилищу. Самообслуживание и детский труд.

Расширение круга обязанностей детей в самообслуживании и хозяйственно-бытовом труде (привычное самостоятельное и аккуратное выполнение культурно-гигиенических навыков, освоение приемов чистки одежды и обуви; участие в наведении порядка в группе и на участке детского сада, помощь родителям в уборке квартиры и мытье чайной посуды и пр.).

Развитие ответственности за выполнение трудовых поручений. Развитие взаимодействия со сверстниками в процессе самостоятельного выполнения обязанностей дежурных по столовой, уголку природы, подготовке к занятиям. Освоение способов распределения коллективной работы, планирования деятельности, распределения обязанностей по способу общего и совместного труда.

Под контролем взрослого освоение обращения с инструментами (иглами, ножницами, пилами, ножами и пр.) и бытовой техникой (пылесос, миксер). В ручном труде и конструировании при поддержке взрослого самостоятельная постановка цели, планирование замысла, осуществление процесса труда, оценка результата, бережное обращение с инструментами, соблюдение порядка на рабочем месте. Развитие инициативы и творчества в ручном труде.

Формирование основ безопасного поведения в быту, социуме, природе

Задачи образовательной деятельности:

1. Продолжать формировать представления об опасных для человека ситуациях в быту, в природе и способах правильного поведения; о правилах безопасности дорожного движения в качестве пешехода и пассажира транспортного средства.
2. Воспитывать осторожное и осмотрительное отношение к потенциально опасным для человека ситуациям в общении, в быту, на улице, в природе.

Содержание образовательной деятельности

Обогащение и закрепление правил и способов безопасного поведения в быту, в природе, на улице, в городе, в общении с незнакомыми людьми. Освоение правил безопасного обращения с электроприборами. Представления о приемах элементарной первой помощи при травмах, ушибах, признаках недомогания. Правила обращения за помощью в опасных ситуациях, номера телефона вызова экстренной помощи (скорая медицинская помощь, пожарные, полиция). Соблюдение правила безопасной организации индивидуальной и совместной деятельности, подвижных игр, спортивных развлечений.

1.2. Образовательная область «Познавательное развитие»

Цель: развитие познавательных интересов и познавательных способностей детей, которые можно подразделить на сенсорные, интеллектуально- познавательные и интеллектуально- творческие.

Познавательное развитие направлено на :

- развитие интересов детей, любознательности и познавательной мотивации;
- формирование познавательных действий, становление сознания;
- развитие воображения и творческой активности;
- формирование первичных представлений о себе, других людях, объектах окружающего мира, о свойствах и отношениях объектов окружающего мира (форме, цвете, размере, материале, звучании, ритме, темпе, количестве, числе, части и целом, пространстве и времени, движении и покое, причинах и следствиях и др.), о малой родине и Отечестве, представлений о социокультурных ценностях нашего народа, об отечественных традициях и праздниках, о планете Земля как общем доме людей, об особенностях ее природы, многообразии стран и народов мира.

Группа раннего возраста (2-3 года)

Задачи образовательной деятельности:

1. Поддерживать интерес и активные действия детей с предметами, геометрическими телами и фигурами, песком, водой и снегом.
2. Формировать представления о сенсорных свойствах и качествах предметов окружающего мира, развитии разных видов детского восприятия: зрительного, слухового, осязательного, вкусового, обонятельного.
3. Формировать обследовательские действия в первоначальном виде; учить детей выделять цвет, форму, величину как особые признаки предметов, сопоставлять предметы между собой по этим признакам, используя один предмет в качестве образца, подбирая пары, группы.
4. Поддерживать положительные переживания детей в процессе общения с природой: радость, удивление, любопытство при восприятии природных объектов.
5. Содействовать запоминанию и самостоятельному употреблению детьми слов — названий свойств (цвет, форма, размер) и результатов сравнения по свойству (такой же, не такой, разные, похожий, больше, меньше).

Содержание образовательной деятельности:

Дети 2—3-х лет осваивают простейшие действия, основанные на перестановке предметов, изменении способа расположения, количества, действия переливания, пересыпания. При поддержке взрослого использует простейшие способы обследования; сравнение предметов по свойству, определение сходства — различия. Ребенок подбирает пары, группирует по заданному предметно образцу (по цвету, форме, размеру). Дети осваивают простейшие умения в различении прототипов (это как мячик; как платочек). Начинают пользоваться эталонами форм (шар, куб, круг). Различают среди двух-трех большие и маленькие предметы, длинные и короткие, высокие и низкие при условии резких различий. Проявление интереса к количественной стороне множеств предметов. Различение и показ, где один предмет, где много, находят и называют один, два предмета. Освоение цветов спектра, использование в собственной речи некоторых слов- названий цвета, часто без соотнесения с данным цветом. Освоение фигур (круг, квадрат, овал, прямоугольник, треугольник, звезда, крест), подбор по образцу, «опредмечивание» фигуры. Различение по величине, сравнение трех предметов по величине. В процессе ознакомления с природой малыши узнают объекты и явления неживой природы, которые доступны ребенку для непосредственного восприятия. Знакомство с животными и растениями, которых можно встретить в ближайшем природном окружении, а также в детских книжках на иллюстрациях. Общие представления о конкретном животном или растении, отдельных его частях, их характерных признаках, особенностях образа жизни. Освоение отдельных признаков конкретных животных и растений как живых организмов. Получение первичных представлений о себе через взаимодействие с природой.

Младший дошкольный возраст (3—4 года).

Задачи образовательной деятельности:

1. Поддерживать детское любопытство и развивать интерес детей к совместному со взрослым и самостоятельному познанию (наблюдать, обследовать, экспериментировать с разнообразными материалами).
2. Развивать познавательные и речевые умения по выявлению свойств, качеств и отношений объектов окружающего мира (предметного, природного, социального), способы обследования предметов (погладить, надавить, понюхать, прокатить, попробовать на вкус, обвести пальцем контур).
3. Формировать представления о сенсорных эталонах: цветах спектра, геометрических фигурах, отношениях по величине и поддерживать использование их в самостоятельной деятельности (наблюдении, игре-экспериментировании, развивающих и дидактических играх и других видах деятельности).
4. Обогащать представления об объектах ближайшего окружения и поддерживать стремление отражать их в разных продуктах детской деятельности.
5. Развивать представления детей о взрослых и сверстниках, особенностях их внешнего вида, о делах и добрых поступках людей, о семье и родственных отношениях.
6. Расширять представления детей о детском саду и его ближайшем окружении.

Содержание образовательной деятельности

Развитие сенсорной культуры. Различение цветов спектра — красный, оранжевый, желтый, зеленый, синий, фиолетовый, черный, белый, освоение 2—4-х слов, обозначающих цвет. Узнавание, обследование осязательно-двигательным способом и название некоторых фигур (круг, квадрат, овал, прямоугольник, треугольник, звезда, крест). Использование (при поддержке взрослого) простейших способов обследования с использованием разных анализаторов: рассматривание, поглаживание, ощупывание

ладонью, пальцами по контуру, прокатывание, бросание и др. Освоение слов, обозначающих признаки предметов и обследовательские действия. Сравнение (с помощью взрослого) двух предметов по 1—2-м признакам, выделение сходства и отличия. Овладение действием соединения в пары предметов с ярко выраженными признаками сходства, овладение группировкой по заданному предметно образцу и по слову (по цвету, форме, размеру, материалу).

Формирование первичных представлений о себе, других людях. Проявление интереса к занятиям детей и взрослых. Различение детей и взрослых в жизни и на картинках по возрасту, полу, особенностям внешности, одежде. Освоение умения находить общее и отличное во внешнем виде взрослых и детей разного возраста. Освоение слов, обозначающих разнообразные действия взрослых. Освоение умения узнавать свой детский сад, группу, своих воспитателей, их помощников. Понимание, где в детском саду хранятся игрушки, книги, посуда, чем можно пользоваться. Освоение представлений ребенка о себе, имени, фамилии, половой принадлежности, возрасте, любимых игрушках, занятиях. Освоение представлений о составе своей семьи, любимых занятиях близких. Развитие умений узнавать дом, квартиру, в которой ребенок живет, группу детского сада.

Ребенок открывает мир природы. Освоение представлений об объектах и явлениях неживой природы (солнце, небо, дождь и т. д.), о диких и домашних животных, особенностях их образа жизни. Элементарное понимание, что животные живые. Различение растений ближайшего природного окружения по единичным ярким признакам (цвет, размер) их названия. Умение выделять части растения (лист, цветок). Знание об элементарных потребностях растений и животных: пища, влага, тепло. Понимание, что человек ухаживает за животными и растениями, проявляет эмоции и чувства. Комментирование обнаруженных признаков живого у животных растений, людей (воробей летает, прыгает, клюет зернышки, я бегаю, прыгаю, ем кашу). Накопление впечатлений о ярких сезонных изменениях в природе (осенью становится холоднее, часто идут дожди, листья желтеют и опадают; исчезают насекомые и т. д.). Освоение простейших способов экспериментирования с водой, песком.

Первые шаги в математику. Исследуем и экспериментируем. Освоение умения пользоваться предэталоном («как кирпичик», «как крыша»), эталонами форм: шар, куб, круг, квадрат, прямоугольник, треугольник. Проявление интереса к играм и материалам, с которыми можно практически действовать: накладывать, совмещать, раскладывать с целью получения какого-либо образа, изменять полученное. Освоение простых связей и отношений: больше (меньше) по размеру, такое же, больше (меньше) по количеству, столько же, одинаковые и разные по цвету и размеру, ближе (дальше), раньше (позже). Овладение умением ориентироваться в небольшом пространстве: впереди (сзади), сверху (снизу), справа (слева). Овладение умением воспринимать и обобщать группу предметов по свойствам (все большие; все квадратные и большие), уравнивать группы предметов (столько же), увеличивать и уменьшать группы предметов (3—5 предметов). Освоение приемов наложения и приложения. Проявление интереса к сосчитыванию небольших групп предметов (3—5 предметов). Освоение слов, обозначающих свойства и отношения предметов.

Средний дошкольный возраст (4-5 лет).

Задачи образовательной деятельности:

1. Обогащать сенсорный опыт детей, развивать целенаправленное восприятие и самостоятельное обследование окружающих предметов (объектов) с опорой на разные органы чувств.

2. Развивать умение замечать не только ярко представленные в предмете (объекте) свойства, но и менее заметные, скрытые; устанавливать связи между качествами предмета и его назначением, выявлять простейшие зависимости предметов (по форме, размеру, количеству) и прослеживать изменения объектов по одному-двум признакам.
3. Обогащать представления о мире природы, о социальном мире, о предметах и объектах рукотворного мира.
4. Проявлять познавательную инициативу в разных видах деятельности, в уточнении или выдвижении цели, в выполнении и достижении результата.
5. Обогащать социальные представления о людях — взрослых и детях: особенностях внешности, проявлениях половозрастных отличий, о некоторых профессиях взрослых, правилах отношений между взрослыми и детьми.
6. Продолжать расширять представления детей о себе, детском саду и его ближайшем окружении.
7. Развивать элементарные представления о родном городе и стране.
8. Способствовать возникновению интереса к родному городу и стране.

Содержание образовательной деятельности

Развитие сенсорной культуры. Различение и называние цветов спектра — красный, оранжевый, желтый, зеленый, голубой, синий, фиолетовый; черный, серый, белый; 2—3 оттенка цвета (светло-зеленый, темно-синий). Различение и называние геометрических фигур (круг, квадрат, овал, прямоугольник, треугольник, звезда, крест), воссоздание фигур из частей. Использование сенсорных эталонов для оценки свойств предметов (машина красная, кошка пушистая, чай горячий, стул тяжелый). Сравнение предметов, выделение отличия и сходства по 2—3-м признакам, освоение группировки (по цвету, форме, размеру, материалу, вкусу, запаху, фактуре поверхности). Описание предмета по 3—4-м основным свойствам. Отражение признаков предметов в продуктивных видах деятельности.

Формирование первичных представлений о себе, других людях. Овладение умениями сравнивать людей разного возраста и пола, видеть особенности внешности, прически, одежды, обуви, подбирать одежду и обувь в зависимости от сезона. Освоение разнообразия профессиональных занятий взрослых, развитие умений узнавать и называть людей отдельных профессий, профессиональные действия людей, некоторые инструменты, необходимые в профессии. Проявление интереса к общению со сверстниками. Освоение представлений о некоторых особенностях мальчиков и девочек, их именах, любимых занятиях, игрушках, взаимоотношениях друг с другом. Освоение представлений о себе — своих полного имени, фамилии, возраста, пола, любимых занятий. Осознание некоторых своих умений, знаний, возможностей, желаний. Освоение умений отражать их в речи. Проявление интереса к особенностям своего организма, заботы о нем.

Формирование первичных представлений о малой родине и Отечестве Родной город: освоение представлений о названии родного города (села), некоторых городских объектах, видах транспорта. Овладение отдельными правилами поведения на улице, в транспорте. Участие в создании рисунков, аппликаций, поделок на тему «Мой город». Освоение начальных представлений о родной стране: название, некоторых общественных праздниках и событиях. Освоение стихов, песен о родной стране.

Ребенок открывает мир природы. Знакомство с новыми представителями животных и растений. Выделение разнообразия явлений природы (моросящий дождь, ливень, туман и т. д.), растений и животных. Распознавание свойств и качеств природных материалов (сыпучесть песка, липкость мокрого снега и т. д.). Сравнение хорошо знакомых объектов

природы и материалов, выделение признаков отличия и единичных признаков сходства. Определение назначения основных органов и частей растений, животных, человека (корень у растения всасывает воду из земли и служит опорой растению и т. д.) в наблюдении и экспериментировании. Различение и называние признаков живого у растений, животных и человека (двигаются, питаются, дышат, растут). Накопление фактов о жизни животных и растений в разных средах обитания, установление связей приспособления отдельных хорошо знакомых детям растений и животных к среде обитания (рыбы живут в воде: плавают с помощью плавников, дышат жабрами т. д.). Наблюдение признаков приспособления растений и животных к изменяющимся условиям среды осенью, зимой, весной и летом. Установление изменений во внешнем виде (строении) хорошо знакомых растений и животных в процессе роста и развития, некоторые яркие стадии и их последовательность. Различение домашних и диких животных по существенному признаку (дикие животные самостоятельно находят пищу, а домашних кормит человек и т. д.). Распределение животных и растений по местам их произрастания и обитания (обитатели леса, луга, водоема, клумбы и т. д.). Составление описательных рассказов о хорошо знакомых объектах природы. Отражение в речи результатов наблюдений, сравнения. Использование слов, обозначающих меру свойств (светлее, темнее, холоднее и т. д.), установленные связи, усвоенные обобщения, красоту природы.

Первые шаги в математику. Исследуем и экспериментируем. Использование эталонов с целью определения свойств предметов (форма, длина, ширина, высота, толщина). Сравнение объектов по пространственному расположению (слева (справа), впереди (сзади от...)), определение местонахождения объекта в ряду (второй, третий). Определение последовательности событий во времени (что сначала, что потом) по картинкам и простым моделям. Освоение умений пользоваться схематическим изображением действий, свойств, придумывать новые знаки-символы; понимание замещения конкретных признаков моделями. Освоение практического деления целого на части, соизмерения величин с помощью предметов-заместителей. Понимание и использование числа как показателя количества, итога счета, освоение способов восприятия различных совокупностей (звуков, событий, предметов), сравнения их по количеству, деления на подгруппы, воспроизведения групп предметов по количеству и числу, счета и называния чисел по порядку до 5—6.

Старший дошкольный возраст (5-6 лет).

Задачи образовательной деятельности:

1. Развивать интерес к самостоятельному познанию объектов окружающего мира в его разнообразных проявлениях и простейших зависимостях.
2. Развивать аналитическое восприятие, умение использовать разные способы познания: обследование объектов, установление связей между способом обследования и познаваемым свойством предмета, сравнение по разным основаниям (внешне видимым и скрытым существенным признакам), измерение, упорядочивание, классификация.
3. Развивать умение отражать результаты познания в речи, рассуждать, пояснять, приводить примеры и аналогии.
4. Воспитывать эмоционально-ценностное отношение к окружающему миру (природе, людям, предметам).
5. Поддерживать творческое отражение результатов познания в продуктах детской деятельности.
6. Обогащать представления о людях, их нравственных качествах, гендерных отличиях, социальных и профессиональных ролях, правилах взаимоотношений взрослых и детей.

7. Развивать представления ребенка о себе, своих умениях, некоторых особенностях человеческого организма.
8. Развивать представления о родном городе и стране, гражданско- патриотические чувства.
9. Поддерживать стремление узнавать о других странах и народах мира.

Содержание образовательной деятельности

Развитие сенсорной культуры. Различение и называние всех цветов спектра и ахроматических цветов (черный, серый, белый), оттенков цвета (темно-красный, светло-серый), 3—5 тонов цвета (малиновый, лимонный, салатный, бирюзовый, сиреневый...), теплых и холодных оттенков. Различение и называние геометрических фигур (круг, квадрат, овал, прямоугольник, треугольник, ромб, трапеция), освоение способов воссоздания фигуры из частей, деления фигуры на части; освоение умения выделять (с помощью взрослого) структуру плоских геометрических фигур (стороны, углы, вершины). Использование сенсорных эталонов для оценки свойств предметов (фуражка темно-синяя, значок в форме ромба, стакан глубже чашки, книга тяжелее тетрадки). Освоение умений выделять сходство и отличие между группами предметов. Проявление умения сравнивать предметы, выделять 3—5 признаков сходства и отличия, группировать предметы по разным основаниям преимущественно на основе зрительной оценки; различать звуки (музыкальные звуки по разным характеристикам: высоте, тембру, громкости, длительности; звуки родного языка).

Формирование первичных представлений о себе, других людях Развитие интереса к людям разного пола и возраста. Владение пониманием особенностей проявления характерных мужских и женских качеств, умениями оценивать поступки людей разного пола с учетом гендерной принадлежности. Освоение разнообразия мужских и женских имен, происхождения некоторых имен, имени и отчества. Освоение представлений о многообразии социальных ролей, выполняемых взрослыми. Понимание труда людей как основы создания богатства окружающего мира. Освоение представлений о себе и семье: о своих имени, фамилии, поле, возрасте, месте жительства, домашнем адресе, увлечениях членов семьи, профессиях родителей. Владение некоторыми сведениями об организме, понимание назначения отдельных органов и условий их нормального функционирования. Формирование первичных представлений о малой родине и Отечестве, многообразии стран и народов мира. Освоение представлений о своем городе (селе) — названия родного города (села), его особенностях (местах отдыха и работы близких, основных достопримечательностях). Освоение представлений о названии ближайших улиц, назначении некоторых общественных учреждений города (села) — магазинов, поликлиники, больниц, кинотеатров, кафе. Понимание особенностей правил поведения в общественных учреждениях города. Проявление интереса к родной стране. Освоение представлений о ее столице, государственном флаге и гербе. Освоение представлений о содержании основных государственных праздников России, ярких исторических событиях, героях России. Понимание многообразия россиян разных национальностей — особенностей их внешнего вида, одежды, традиций. Развитие интереса к сказкам, песням, играм разных народов. Развитие толерантности по отношению к людям разных национальностей. Понимание того, что все люди трудятся, чтобы жить счастливо и сделать свою страну богатой и счастливой. Освоение представлений о других странах и народах мира. Понимание, что в других странах есть свои достопримечательности, традиции, свои флаги и гербы. Развитие интереса к жизни людей в разных странах. Понимание того, что люди из разных стран стремятся беречь Землю и дружить.

Ребенок открывает мир природы. Увеличение объема представлений о многообразии мира растений, животных, грибов. Умение видеть различия в потребностях у конкретных животных и растений (во влаге, тепле, пище, воздухе, месте обитания и убежище). Обнаружение признаков благоприятного или неблагоприятного состояния природных объектов и их причин (у растения сломана ветка, повреждены корни, листья опутаны паутиной). Сравнение растений и животных по разным основаниям, отнесение их к определенным группам (деревья, кусты, травы; грибы; рыбы, птицы, звери, насекомые) по признакам сходства. Установление сходства между животными, растениями и человеком (питается, дышит воздухом, двигается и т. д.) и отличия (думает, говорит и т. д.). Представления о неживой природе как среде обитания животных и растений, ее особенности (состав, качества и свойства). Особенности жизни живых существ в определенной среде обитания. Установление последовательности сезонных изменений в природе (смена условий в неживой природе влечет изменения в жизни растений, насекомых, птиц и других животных) и в жизни людей. Понимание причин этих явлений. Накопление представлений о жизни животных и растений в разных климатических условиях: в пустыне, на севере (особенности климата, особенности приспособления растений и животных к жизни в пустыне, на Севере). Установление стадий роста и развития хорошо знакомых детям животных и растений, яркие изменения внешнего вида и повадок детенышей животных в процессе роста. Развитие представлений о природных сообществах растений и животных (лес, водоем, луг, парк), их обитателях, установление причин их совместного существования (в лесу растет много деревьев, они создают тень, поэтому под деревьями произрастают тенелюбивые кустарники, травы и грибы и т. д.). Понимание разнообразных ценностей природы (эстетическая, познавательная, практическая природа как среда жизни человека). Осознание правил поведения в природе.

Первые шаги в математику. Исследуем и экспериментируем. Использование приемов сравнения, упорядочивания и классификации на основе выделения их существенных свойств и отношений: подобия (такой же, как...; столько же, сколько...), порядка (тяжелый, легче, еще легче...), включения (часть и целое). Понимать и находить, от какого целого та или иная часть, на сколько частей разделено целое, если эта часть является половиной, а другая четвертью. Овладение умениями пользоваться числами и цифрами для обозначения количества и результата сравнения в пределах первого десятка. Освоение измерения (длины, ширины, высоты) мерками разного размера, фиксация результата числом и цифрой. Освоение умения увеличивать и уменьшать числа на один, два, присчитывать и отсчитывать по одному, освоение состава чисел из двух меньших. Проявление умения устанавливать простейшие зависимости между объектами: сохранения и изменения, порядка следования, преобразования, пространственные и временные зависимости.

Ребенок на пороге школы (6- 8 лет)

Задачи образовательной деятельности:

1. Развивать самостоятельность, инициативу, творчество в познавательно-исследовательской деятельности, поддерживать проявления индивидуальности в исследовательском поведении ребенка, избирательность детских интересов.
2. Совершенствовать познавательные умения: замечать противоречия, формулировать познавательную задачу, использовать разные способы проверки предположений, использовать вариативные способы сравнения, с опорой на систему сенсорных эталонов, упорядочивать, классифицировать объекты действительности, применять результаты познания в разных видах детской деятельности.
3. Развивать умение включаться в коллективное исследование, обсуждать его ход, договариваться о совместных продуктивных действиях, выдвигать и доказывать свои предположения, представлять совместные результаты познания.

4. Воспитывать гуманно-ценностное отношение к миру на основе осознания ребенком некоторых связей и зависимостей в мире, места человека в нем.
5. Обогащать представления о людях, их нравственных качествах, гендерных отличиях, социальных и профессиональных ролях, правилах взаимоотношений взрослых и детей.
6. Способствовать развитию уверенности детей в себе, осознания роста своих достижений, чувства собственного достоинства.
7. Развивать самоконтроль и ответственность за свои действия и поступки.
8. Обогащать представления о родном городе и стране, развивать гражданско-патриотические чувства.
9. Формировать представления о многообразии стран и народов мира, некоторых национальных особенностях людей.
10. Развивать интерес к отдельным фактам истории и культуры родной страны, формировать начала гражданственности.
11. Развивать толерантность по отношению к людям разных национальностей.

Содержание образовательной деятельности

Развитие сенсорной культуры. Различение и называние всех цветов спектра и ахроматических цветов; 5—7 дополнительных тонов цвета, оттенков цвета, освоение умения смешивать цвета для получения нужного тона и оттенка. Различение и называние геометрических фигур (ромб, трапеция, призма, пирамида, куб и др.), выделение структуры плоских и объемных геометрических фигур. Освоение классификации фигур по внешним структурным признакам (треугольные, пятиугольные и т. п.). Понимание взаимосвязи (с помощью воспитателя) между плоскими и объемными геометрическими фигурами. Сравнение нескольких предметов по 4—6 основаниям с выделением сходства и отличия. Понимание особенностей свойств материалов (разные виды бумаги, картона, тканей, резины, пластмассы, дерева, металла), осознанный выбор их для продуктивной деятельности.

Формирование первичных представлений о себе, других людях. Люди (взрослые и дети). Понимание разнообразия социальных и профессиональных ролей людей. Освоение правил и норм общения и взаимодействия с детьми и взрослыми в различных ситуациях. Понимание ожиданий взрослых относительно детей — их поведения, знаний, действий, личных качеств, обучения в школе. Освоение общечеловеческих норм поведения — везде дети уважают старших, любят своих родителей, опекают малышей, оберегают все живое, защищают слабых. Освоение представлений ребенка о себе — своих имени, отчестве, фамилии, национальности, возрасте, дате рождения, адресе проживания. Освоение представлений о своей семье: имя, отчество, профессии родителей и ближайших родственников, памятные события, традиции семьи. Овладение представлениями об особенностях своего организма, которые необходимо учитывать в повседневной жизни. Формирование первичных представлений о малой родине и Отечестве, многообразии стран и народов мира. Освоение представлений о родном городе — его гербе, названии улиц, некоторых архитектурных особенностях, достопримечательностях. Понимание назначения общественных учреждений, разных видов транспорта. Овладение представлениями о местах труда и отдыха людей в городе, об истории города и выдающихся горожанах, традициях городской жизни. Освоение представлений о родной стране — ее государственных символах, президенте, столице и крупных городах, особенностях природы. Проявление интереса к ярким фактам из истории и культуры страны и общества, некоторым выдающимся людям России. Освоение стихотворений, песен, традиций разных народов России, народных промыслов. Проявление желания участвовать в праздновании государственных праздников и социальных акциях страны и города. Освоение представлений о планете Земля как общем доме людей, многообразии

стран и народов мира — элементарных представлений о многообразии стран и народов мира; особенностях их внешнего вида (расовой принадлежности), национальной одежды, типичных занятиях. Осознание, что все люди стремятся к миру, хотят сделать свою страну богатой, красивой, охраняют природу, чтят своих предков. Освоение некоторых национальных мелодий, песен, сказок, танцев народов мира. Осознание необходимости проявлять толерантность по отношению к людям разных национальностей.

Ребенок открывает мир природы. Наблюдение как способ познания многообразия природного мира на Земле (растений, грибов, животных, природы родного края и разных климатических зон), выделение особенностей их внешнего вида и жизнедеятельности, индивидуальное своеобразие и неповторимость. Представления о небесных телах и светилах. Самостоятельное (индивидуальное и в коллективе со сверстниками) экспериментирование по выявлению свойств и качеств объектов и материалов неживой природы (свет, камни, песок, глина, земля, воздух, вода и т. п.) с использованием разных способов проверки предположений, формулирование результатов. Сравнение объектов и явлений природы по множеству признаков сходства и отличия, их классификация. Выявление благоприятного и неблагоприятного состояния растений (завял, пожелтел и т. п.), подбор соответствующих способов помощи. Развитие представлений о жизни растений и животных в среде обитания, о многообразии признаков приспособления к среде в разных климатических условиях (в условиях жаркого климата, в условиях пустыни, холодного климата). Установление цикличности сезонных изменений в природе (цикл года как последовательная смена времен года). Представления о росте, развитии и размножении животных и растений как признаков живого. Последовательность стадий роста и развития, его цикличность на конкретных примерах. Обобщение представлений о живой природе (растения, животные, человек) на основе существенных признаков (двигаются, питаются, дышат, растут и развиваются, размножаются, чувствуют). Накопление представлений о городе как сообществе растений, животных и человека, о планете Земля и околоземном пространстве. Понимание, что Земля — общий дом для всех растений, животных, людей. Освоение особенностей поведения в природе культурного человека (человек знает и выполняет правила поведения, направленные на сохранение природных объектов и собственного здоровья), о природоохранной деятельности человека (он бережет лес от пожаров, на вырубленных местах сажает молодые деревья, создает заповедники). Раскрытие многообразия ценностей природы для жизни человека и удовлетворения его разнообразных потребностей (эстетическая ценность, практическая, оздоровительная, познавательная, этическая). Элементарное понимание самоценности природы (растения и животные живут не для человека, каждое живое существо имеет право на жизнь). Высказывание предположений о причинах природных явлений, рассуждения о красоте природы, обмен догадки о значении природы для человека, составление творческих рассказов, сказок на экологические темы. Осознанное применение правил взаимодействия с растениями и животными при осуществлении различной деятельности.

Первые шаги в математику. Исследуем и экспериментируем. Освоение умения характеризовать объект, явление, событие с количественной, пространственно-временной точек зрения, замечать сходства и различия форм и величин, использовать знаки, схемы, условные обозначения, как общепринятые, так и предложенные детьми. Проявление особого интереса к цифрам как знакам чисел, к их написанию, использованию в разных видах практической деятельности. Освоение состава чисел в пределах первого десятка. Освоение умения составлять и решать простые арифметические задачи на сложение и вычитание. Проявление умений практически устанавливать связи и зависимости, простые закономерности преобразования, изменения (в т. ч. причинно-следственные в рядах и

столбцах); решение логических задач. Проявление умения предвидеть конечный результат предполагаемых изменений и выражать последовательность действий в виде алгоритма.

1.3.Образовательная область «Речевое развитие»

Цель: формирование устной речи и навыков речевого общения с окружающими на основе овладения литературным языком своего народа.

Речевое развитие направлено на:

- владение речью как средством общения и культуры;
- обогащение активного словаря;
- развитие связной, грамматически правильной диалогической и монологической речи;
- развитие речевого творчества;
- развитие звуковой и интонационной культуры речи, фонематического слуха;
- знакомство с книжной культурой, детской литературой, понимание на слух текстов различных жанров детской литературы;
- формирование звуковой аналитико-синтетической активности как предпосылки обучения грамоте.

Принципы развития речи:

- Принцип взаимосвязи сенсорного, умственного и речевого развития
- Принцип коммуникативно-деятельностного подхода к развитию речи
- Принцип развития языкового чутья
- Принцип формирования элементарного осознания явлений языка
- Принцип взаимосвязи работы над различными сторонами речи
- Принцип обогащения мотивации речевой деятельности
- Принцип обеспечения активной языковой практики

Основные принципы организации работы

по воспитанию у детей интереса к художественному слову:

- Ежедневное чтение детям вслух является обязательным и рассматривается как традиция
- В отборе художественных текстов учитываются предпочтения педагогов и особенности детей, а также способность книги конкурировать с видеотехникой не только на уровне содержания, но и на уровне зрительного ряда
- Создание по поводу художественной литературы детско-родительских проектов с включением различных видов деятельности: игровой, продуктивной, коммуникативной, познавательно-исследовательской, в ходе чего создаются целостные продукты в виде книг-самоделок, выставок изобразительного творчества, макетов, плакатов, карт и схем, сценариев викторин, досугов, детско-родительских праздников и др.
- Отказ от обучающих занятий по ознакомлению с художественной литературой в пользу свободного непринудительного чтения

Группа раннего возраста (2-3 года)

Задачи образовательной деятельности

1. Воспитывать у детей интерес к общению со взрослыми и сверстниками.
2. Обучать детей вступать в контакт с окружающими, выражать свои мысли, чувства, впечатления, используя речевые средства и элементарные этикетные формулы общения.
3. Развивать желание детей активно включаться в речевое взаимодействие, направленное на развитие умения понимать обращенную речь с опорой и без опоры на наглядность.
4. Обогащать и активизировать словарь детей за счет слов-названий предметов, объектов, их действий или действий с ними, некоторых ярко выраженных частей, свойств предмета (цвет, форма, размер, характер поверхности).

Содержание образовательной деятельности

Связная речь

Понимание обращенной речи сначала с опорой на наглядность, а постепенно и без нее. Реагирование на обращение с использованием доступных речевых средств, ответы на

вопросы воспитателя с использованием фразовой речи или формы простого предложения. Отнесение к себе речи взрослого, обращенной к группе детей, понимание ее содержания. Инициативная связная разговорная речь как средство общения и познания окружающего мира. Переход ребенка от однословной, фразовой речи к использованию в речи предложений разных типов, отражающих связи и зависимости объектов.

В словарь входят:

- названия предметов и действий с предметами, некоторых особенностей предметов;
- названия некоторых трудовых действий и собственных действий;
- имена близких людей, имена детей группы;
- обозначения личностных качеств, особенностей внешности окружающих ребенка взрослых и сверстников.

Грамматическая правильность речи

Освоение большинства основных грамматических категорий: окончаний существительных; уменьшительно-ласкательных суффиксов; явление словотворчества. Проявление способности выражать свои мысли посредством трех-, четырехсловных предложений. Самостоятельная речь детей.

Звуковая культура речи. Развитие звуковой культуры речи включает в себя три основных раздела. В звукопроизношении для детей характерно физиологическое смягчение практически всех согласных звуков. В двухлетнем возрасте такое несовершенство произношения еще не требует специальной коррекции. Для его успешного преодоления и предупреждения возможного нарушения звукопроизношения требуется активная профилактическая работа по укреплению мышц органов артикуляционного аппарата: губ, языка, щек. В словопроизношении ребенок пытается произнести все слова, которые необходимы для выражения его мысли. В использовании разных по сложности слов наблюдается устойчивое воспроизведение ритма слова. Преодоление явления пропуска слогов в словах по образцу взрослого.

Выразительность речи. Выражение своего отношения к предмету разговора при помощи разнообразных вербальных средств и невербальных средств — жестов, мимики, пантомимики (движений). Проявление эмоциональной непроизвольной выразительности речи ребенка.

Младший дошкольный возраст (3—4 года).

Задачи образовательной деятельности:

1. Развивать умение использовать дружелюбный, спокойный тон, речевые формы вежливого общения со взрослыми и сверстниками: здороваться, прощаться, благодарить, выражать просьбу, знакомиться.
2. Развивать умение понимать обращенную речь с опорой и без опоры на наглядность.
3. Развивать умение отвечать на вопросы, используя форму простого предложения или высказывания из 2—3-х простых фраз.
4. Развивать умение использовать в речи правильное сочетание прилагательных и существительных в роде, падеже.
5. Обогащать словарь детей за счет расширения представлений о людях, предметах, объектах природы ближайшего окружения, их действиях, ярко выраженных особенностях.
6. Развивать умение воспроизводить ритм стихотворения, правильно пользоваться речевым дыханием.
7. Развивать умение слышать в речи взрослого специально интонируемый звук.

Содержание образовательной деятельности

Владение речью как средством общения и культуры. Освоение умений: по инициативе взрослого называть членов своей семьи, знакомых литературных героев и их действия на

картинках, разговаривать о любимых игрушках; элементарно договариваться со сверстником о совместных действиях в игровом общении; с помощью воспитателя определять и называть ярко выраженные эмоциональные состояния детей (радуются, смеются, испугались, плачут), учитывать их при общении: пожалеть, развеселить, использовать ласковые слова. Освоение и использование основных форм речевого этикета в ситуациях общения: приветствие (здравствуйте), просьба (дайте, пожалуйста), благодарность (спасибо), знакомство (как тебя зовут, меня зовут..., давай играть); различать формы обращения ко взрослому и ребенку (здравствуйте — здравствуй); называть детей в группе по именам, использование ласковых форм имен.

Развитие связной, грамматически правильной диалогической и монологической речи. Освоение умений диалогической речи: отвечать на вопросы и обращения взрослого; сообщать о своих впечатлениях, желаниях; задавать вопросы в условиях наглядно представленной ситуации общения (кто это? Как его зовут? (и т. п.)). Освоение умений монологической речи: по вопросам воспитателя составлять рассказ по картинке из 3—4-х предложений; совместно с воспитателем пересказывать хорошо знакомые сказки; читать наизусть короткие стихи, слушать чтение детских книг и рассматривать иллюстрации; согласовывать прилагательные и существительные в роде, числе и падеже; правильно использовать в речи названия животных и их детенышей в единственном и множественном числе: кошка — котенок, котят; использовать в речи простое распространенное предложение; с помощью воспитателя строить сложные предложения. **Обогащение активного словаря.** Использование в речи: названий предметов и объектов близкого окружения, их назначения, частей и свойств, действий с ними; названий действий гигиенических процессов умывания, одевания, купания, еды, ухода за внешним видом (причесаться, аккуратно повесить одежду) и поддержания порядка (убрать игрушки, поставить стулья); названий некоторых качеств и свойств предметов (мягкость, твердость, гладкость и др.; предметы рвутся, бьются, размокают); материалов (глина, песок, бумага, ткань); объектов и явлений природы: растения близкого окружения, овощи и фрукты, домашние животные и некоторые дикие животные и их детеныши. Понимание значения обобщающих слов: игрушки, одежда, посуда, мебель, овощи, фрукты, птицы, животные, звери и др.

Развитие звуковой и интонационной культуры речи, фонематического слуха. Развитие умений: правильно произносить гласные звуки; твердые и мягкие согласные звуки ([м], [б], [п], [т], [д], [н], [к], [г], [х], [ф], [в], [л], [с], [ц]); слышать специально интонируемый в речи воспитателя звук (песенка для укладывания куклы спать — «а-а-а», песенка ветра — «у-у-у», колокольчика — «з-з-з», жука — «ж-ж-ж», мотора — «р-р-р», насоса — «с-с-с»). Развитие правильного речевого дыхания, слухового внимания, фонематического слуха, моторики речевого аппарата.

Знакомство с книжной культурой, детской литературой. Воспитание интереса к фольклорным и литературным текстам, желания их слушать. Развитие умения воспроизводить короткие ролевые диалоги из сказок и прибауток в играх-драматизациях, повторять за взрослым знакомые строчки и рифмы из стихов, песенок, игр с пальчиками.

Средний дошкольный возраст (4-5 лет).

Задачи образовательной деятельности:

1. Поддерживать инициативность и самостоятельность ребенка в речевом общении со взрослыми и сверстниками, использование в практике общения описательных монологов и элементов объяснительной речи.

2. Развивать умение использовать вариативные формы приветствия, прощания, благодарности, обращения с просьбой.
3. Поддерживать стремление задавать и правильно формулировать вопросы, при ответах на вопросы использовать элементы объяснительной речи.
4. Развивать умение пересказывать сказки, составлять описательные рассказы о предметах и объектах, по картинкам.
5. Обогащать словарь посредством ознакомления детей со свойствами и качествами объектов, предметов и материалов и выполнения исследовательских действий.
6. Развивать умение чистого произношения звуков родного языка, правильного словопроизношения.
7. Воспитывать желание использовать средства интонационной выразительности в процессе общения со сверстниками и взрослыми при пересказе литературных текстов.
8. Воспитывать интерес к литературе, соотносить литературные факты с имеющимся жизненным опытом, устанавливать причинные связи в тексте, воспроизводить текст по иллюстрациям.

Содержание образовательной деятельности

Владение речью как средством общения и культуры. Освоение умений: вступать в речевое общение с окружающими, задавать вопросы, отвечать на вопросы, слушать ответы других детей, рассказывать о событиях, приглашать к деятельности; адекватно реагировать на эмоциональное состояние собеседника речевым высказыванием (выразить сочувствие, предложить помощь, уговорить). Участие в коллективном разговоре, поддерживая общую беседу, не перебивая собеседников. Использование средств интонационной речевой выразительности (сила голоса, интонация, ритм и темп речи). Использование элементов объяснительной речи при сговоре на игру, при разрешении конфликтов. Освоение и использование вариативных форм приветствия (здравствуйте, добрый день, добрый вечер, доброе утро, привет); прощания (до свидания, до встречи, до завтра); обращения к взрослым и сверстникам с просьбой (разрешите пройти; дайте, пожалуйста), благодарности (спасибо; большое спасибо), обиды, жалобы. Обращение к сверстнику по имени, к взрослому — по имени и отчеству.

Развитие связной, грамматически правильной диалогической и монологической речи. Использование в речи полных, распространенных простых с однородными членами и сложноподчиненных предложений для передачи временн[ас]ых, пространственных, причинно-следственных связей; использование суффиксов и приставок при словообразовании; правильное использование системы окончаний существительных, прилагательных, глаголов для оформления речевого высказывания; использование детьми вопросов поискового характера (почему? Зачем? Для чего?); составление описательных из 5—6 предложений о предметах и повествовательных рассказов из личного опыта; использование элементарных форм объяснительной речи.

Развитие речевого творчества. Сочинение повествовательных рассказов по игрушкам, картинкам; составление описательных загадок об игрушках, объектах природы. Обогащение активного словаря Освоение и использование в речи: названий предметов и материалов, из которых они изготовлены (ткань, бумага, дерево, резина); названий живых существ и сред их обитания (земля, почва, воздух), некоторых трудовых процессов (кормление животных, выращивание овощей, стирка белья, сервировка стола и др.); слов, обозначающих части предметов, объектов и явлений природы, их свойства и качества: цветовые оттенки, вкусовые качества, степени качества объектов (мягче, светлее, темнее, толще, тверже и т. п.), явлений (холодно, мокро, солнечно и др.); слов, обозначающих некоторые родовые и видовые обобщения (игрушки, посуда, животные, растения и др.), а также лежащие в основе этих обобщений существенные признаки (живые организмы —

растут, размножаются, развиваются; посуда — это то, что необходимо людям для еды, приготовления и хранения пищи и т. д.); слов извинения, участия, эмоционального сочувствия.

Развитие звуковой и интонационной культуры речи, фонематического слуха. Освоение произношения свистящих и шипящих звуков; четкое воспроизведение фонетического и морфологического рисунка слова; освоение умения говорить внятно, в среднем темпе, голосом средней силы, выразительно читать стихи, регулируя интонацию, тембр, силу голоса и ритм речи в зависимости от содержания стихотворения.

Формирование звуковой аналитико-синтетической активности как предпосылки обучения грамоте. Понимание терминов «слово», «звук», использование их в речи; представления о том, что слова состоят из звуков, могут быть длинными и короткими; сравнение слов по протяженности; освоение начальных умений звукового анализа слов: самостоятельно произносить слова, интонационно подчеркивая в них первый звук; узнавать слова на заданный звук (сначала на основе наглядности, затем — по представлению).

Знакомство с книжной культурой, детской литературой. Проявление интереса к слушанию литературных произведений. Самостоятельный пересказ знакомых литературных произведений, воспроизведение текста по иллюстрациям.

Старший дошкольный возраст (5- 6 лет).

Задачи образовательной деятельности:

1. Развивать монологические формы речи, стимулировать речевое творчество детей.
2. Обогащать представления детей о правилах речевого этикета и способствовать осознанному желанию и умению детей следовать им в процессе общения.
3. Развивать умение соблюдать этику общения в условиях коллективного взаимодействия.
4. Обогащать словарь детей за счет расширения представлений о явлениях социальной жизни, взаимоотношениях и характерах людей.
5. Развивать умение замечать и доброжелательно исправлять ошибки в речи сверстников.
6. Воспитывать интерес к письменным формам речи.
7. Поддерживать интерес к рассказыванию по собственной инициативе.
8. Развивать первоначальные представления об особенностях литературы: о родах (фольклор и авторская литература), видах (проза и поэзия), о многообразии жанров и их некоторых признаках (композиция, средства языковой выразительности).
9. Способствовать развитию понимания литературного текста в единстве его содержания и формы, смыслового и эмоционального подтекста.

Содержание образовательной деятельности

Владение речью как средством общения и культуры. Освоение этикета телефонного разговора, столового, гостевого этикета, этикета взаимодействия в общественных местах (в театре, музее, кафе); освоение и использование невербальных средств общения: мимики, жестов, позы; участие в коллективных разговорах, использование принятых норм вежливого речевого общения (внимательно слушать собеседника, правильно задавать вопрос, строить свое высказывание кратко или распространенно, ориентируясь на задачу общения).

Развитие связной, грамматически правильной диалогической и монологической речи. Освоение умений: самостоятельно строить игровые и деловые диалоги; пересказывать литературные произведения самостоятельно по ролям, по частям, правильно передавая идею и содержание, пользоваться прямой и косвенной речью; с помощью воспитателя определять и воспроизводить логику описательного рассказа; в

описательных рассказах о предметах, объектах и явлениях природы использовать прилагательные и наречия; сочинять сюжетные рассказы по картине, из личного опыта; с помощью воспитателя строить свой рассказ в соответствии с логикой повествования: экспозиция (обозначение действующих лиц, времени и места действия), завязка (причина события), развитие событий и кульминация (момент наивысшего напряжения), развязка (окончание); в повествовании отражать типичные особенности жанра сказки или рассказа; грамматически правильно использовать в речи: несклоняемые существительные (метро, пальто, пианино, эскимо), слова, имеющие только множественное или только единственное число (ножницы, очки), глаголы «одеть» и «надеть», существительные множественного числа в родительном падеже; образовывать слова, пользуясь суффиксами (учитель, строитель, спасатель; солонка, масленка), приставками (подснежник, подосиновик).

Развитие речевого творчества. Проявление интереса к самостоятельному сочинению, созданию разнообразных видов творческих рассказов: придумывание продолжения и окончания к рассказу, рассказы по аналогии, рассказы по плану воспитателя, по модели; внимательно выслушивать рассказы сверстников, замечать речевые ошибки и доброжелательно исправлять их; использовать элементы речи-доказательства при отгадывании загадок, в процессе совместных игр, в повседневном общении.

Обогащение активного словаря за счет слов, обозначающих: названия профессий, учреждений, предметов и инструментов труда, техники, помогающей в работе, трудовых действий и качества их выполнения; личностные характеристики человека (честность, справедливость, доброта, заботливость, верность и т. д.), его состояния и настроения, внутренние переживания; социально-нравственные категории (добрый, злой, вежливый, трудолюбивый, честный и т. д.), оттенки цвета (розовый, бежевый, зеленовато-голубоватый и т. д.), тонкое дифференцирование формы, размера и других признаков объекта; названия обследовательских действий, необходимых для выявления качеств и свойств предметов (погладил, подул, взвесил, понюхал и т. д.). Освоение способов обобщения — объединения предметов в группы по существенным признакам (посуда, мебель, одежда, обувь, головные уборы, постельные принадлежности, транспорт, домашние животные, дикие звери, овощи, фрукты). Освоение умения находить в текстах литературных произведений сравнения, эпитеты; использовать их при сочинении загадок, сказок, рассказов.

Развитие звуковой и интонационной культуры речи, фонематического слуха. Освоение чистого произношения сонорных звуков ([л], [л'], [р], [р']); упражнение в чистом звукопроизношении в процессе повседневного речевого общения и при звуковом анализе слов; использование средств интонационной выразительности при чтении стихов, пересказе литературных произведений, в процессе общения (самостоятельное изменение темпа, ритма речи, силы и тембра голоса в зависимости от содержания).

Формирование звуковой аналитико-синтетической активности как предпосылки обучения грамоте. Освоение представления о существовании разных языков. Освоение терминов «слово», «звук», «буква», «предложение», «гласный звук» и «согласный звук»; звуковой анализ слова. Освоение умений: делить на слоги двух-, трехслоговые слова; осуществлять звуковой анализ простых трехзвуковых слов: интонационно выделять звуки в слове, различать гласные и согласные звуки, определять твердость и мягкость согласных, составлять схемы звукового состава слова; составлять предложения по живой модели; определять количество и последовательность слов в предложении; развивать мелкую моторику кистей рук: раскрашивание, штриховка, мелкие мозаики.

Знакомство с книжной культурой, детской литературой. Восприятие классических и современных поэтических произведений (лирические и юмористические стихи, поэтические сказки, литературные загадки, басни) и прозаических текстов (сказки, сказки-повести, рассказы); проявление интереса к рассказам и сказкам с нравственным содержанием; понимание образности и выразительности языка литературных произведений; проявление интереса к текстам познавательного содержания (например, фрагментам детских энциклопедий).

Ребенок на пороге школы (6- 8 лет)

Задачи образовательной деятельности:

1. Поддерживать проявление субъектной позиции ребенка в речевом общении со взрослыми и сверстниками.
2. Развивать умение осознанного выбора этикетной формы в зависимости от ситуации общения, возраста собеседника, цели взаимодействия.
3. Поддерживать использование в речи средств языковой выразительности: антонимов, синонимов, многозначных слов, метафор, образных сравнений, олицетворений.
4. Развивать речевое творчество, учитывая индивидуальные способности и возможности детей.
5. Воспитывать интерес к языку и осознанное отношение детей к языковым явлениям.
6. Развивать умения письменной речи: читать отдельные слова и словосочетания, писать печатные буквы.
7. Развивать умения анализировать содержание и форму произведения, развивать литературную речь.
8. Обогащать представления об особенностях литературы: о родах (фольклор и авторская литература), видах (проза и поэзия) и многообразии жанров.

Содержание образовательной деятельности

Владение речью как средством общения и культуры. Освоение умений коллективного речевого взаимодействия при выполнении поручений и игровых заданий (организовать работу группы, распределить обязанности, согласовать действия, регулировать активность друг друга, дать отчет о выполненном поручении). Использование вариативных этикетных формул эмоционального взаимодействия с людьми: в ситуациях приветствия («Как я рад тебя видеть!», «Как я по вам соскучился!», «Как хорошо, что мы встретились!»), в ситуациях прощания («С нетерпением жду нашей следующей встречи», «Как жаль расставаться с тобой!», «До новых и радостных встреч!», «Надеюсь на новую встречу», «Всего хорошего, удачи тебе!»). Использование правил этикета в новых ситуациях: кто здоровается первым при встрече со взрослыми, когда следует подавать руку, что означает рукопожатие, кто первым подает руку; почему следует вставать при приветствии; почему нельзя держать руки в карманах, здороваться и прощаться через порог или другое препятствие. Умение представить своего друга родителям, товарищам по игре: кого представляют первым — девочку или мальчика, мужчину или женщину; познакомиться и предложить вместе поиграть, предложить свою дружбу; умение делать комплименты другим и принимать их; использовать формулы речевого этикета в процессе спора.

Развитие связной, грамматически правильной диалогической и монологической речи. Освоение умений пересказа литературных произведений по ролям, близко к тексту, от лица литературного героя, передавая идею и содержание, выразительно воспроизводя диалоги действующих лиц. Понимание и запоминание авторских средств выразительности, использование их при пересказе, в собственной речи, умение замечать в рассказах сверстников. Умение в описательных рассказах передавать эмоциональное

отношение к образам, используя средства языковой выразительности: метафоры, сравнения, эпитеты, гиперболы, олицетворения; самостоятельно определять логику описательного рассказа; использовать разнообразные средства выразительности. Составление повествовательных рассказов по картине, из личного и коллективного опыта, по набору игрушек; строить свой рассказ, соблюдая структуру повествования. Составление рассказов-контаминаций (сочетание описания и повествования; описания и рассуждения). Различение литературных жанров: сказка, рассказ, загадка, пословица, стихотворение. Соблюдение в повествовании основных характерных особенностей жанра сказки, рассказа, загадки, стихотворения. Самостоятельное использование в процессе общения со взрослыми и сверстниками объяснительной речи, речи-доказательства, речевого планирования. Умение образовывать сложные слова посредством слияния основ (кофемолка, кофеварка, посудомоечная машина). Самостоятельное использование в речи разных типов предложений (простые, сложносочиненные, сложноподчиненные) в соответствии с содержанием высказывания.

Развитие речевого творчества. Освоение умений самостоятельно сочинять разнообразные виды творческих рассказов: на тему, предложенную воспитателем, моделирование рассказа, сказки, загадки; придумывание диафильмов, рассказы по «кляксографии», по пословицам, с использованием приемов ТРИЗа. В творческих рассказах использование личного и литературного опыта, индивидуальных интересов и способностей. Умение внимательно выслушивать рассказы сверстников, помогать им в случае затруднений, замечать речевые и логические ошибки, доброжелательно и конструктивно исправлять их.

Обогащение активного словаря. Освоение умений:

- подбирать точные слова для выражения мысли;
- выполнять операцию классификации — деления освоенных понятий на группы на основе выявленных признаков: посуда — кухонная, столовая, чайная; одежда, обувь — зимняя, летняя, демисезонная; транспорт — пассажирский и грузовой; наземный, воздушный, водный, подземный и т. д.;
- находить в художественных текстах и понимать средства языковой выразительности: полисемию, олицетворения, метафоры; использовать средства языковой выразительности при сочинении загадок, сказок, стихов.

Развитие звуковой и интонационной культуры речи, фонематического слуха. Автоматизация и дифференциация сложных для произношения звуков в речи; коррекция имеющихся нарушений в звукопроизношении.

Формирование звуковой аналитико-синтетической активности как предпосылки обучения грамоте. Освоение звукового анализа четырехзвуковых и пятизвуковых слов (лиса, слон, аист, школа): интонационное выделение звуков в слове, определение их последовательности, характеристика звуков (гласный — согласный, согласный твердый — согласный мягкий), составление схемы слова, выделение ударного гласного звука в слове. Освоение умений: определять количество и последовательность слов в предложении; составлять предложения с заданным количеством слов; ориентации на листе, выполнения графических диктантов; выполнения штриховки в разных направлениях, обводки; чтения простых слов и фраз; разгадывания детских кроссвордов и решения ребусов.

Знакомство с книжной культурой, детской литературой. Представления о некоторых особенностях литературных жанров: сказка, рассказ, стихотворение, басня, пословица, небылица, загадка; проявление интереса к текстам познавательного содержания.

1.4. Образовательная область «Художественно-эстетическое развитие»

Цель: воспитание художественных способностей детей, главной из которых является эмоциональная отзывчивость на средства художественной выразительности, свойственные разным видам искусства.

Художественно-эстетическое развитие направлено на :

- развитие предпосылок ценностно-смыслового восприятия и понимания произведений искусства (словесного, музыкального, изобразительного), мира природы;
- становление эстетического отношения к окружающему миру;
- формирование элементарных представлений о видах искусства;
- восприятие музыки, художественной литературы, фольклора;
- стимулирование сопереживания персонажам художественных произведений;
- реализацию самостоятельной творческой деятельности детей (изобразительной, конструктивно-модельной, музыкальной и др.).

Группа раннего возраста (2- 3 года)

Задачи образовательной деятельности:

1. Вызвать интерес и воспитывать желание участвовать в образовательных ситуациях и играх эстетической направленности, рисовать, лепить совместно со взрослым и самостоятельно.
2. Развивать эмоциональный отклик детей на отдельные эстетические свойства и качества предметов (в процессе рассматривания игрушек, природных объектов, предметов быта, произведений искусства).
3. Формировать умения создавать (в совместной с педагогом деятельности и самостоятельно) несложные изображения в рисовании, лепке, аппликации, конструировании, ассоциировать изображение с предметами окружающего мира, принимать замысел, предложенный взрослым, создавать изображение по принятому замыслу.
4. Активизировать освоение изобразительных материалов, инструментов (их возможностей и правил использования), поддерживать экспериментирование с ними, развивать технические умения, зрительно-моторную координацию, моторные характеристики и формообразующие умения.
5. Развивать умение вслушиваться в музыку, различать контрастные особенности звучания; побуждать к подпеванию и пению; развивать умение связывать движение с музыкой.

Содержание образовательной деятельности

Рассматривание детьми и обыгрывание народных игрушек и предметов промыслов, разнообразных по материалу изготовления и образам. Дети узнают их названия, функциональную направленность (что с ними можно делать: игрушки — играть, посуда — используется в процессе еды и приготовления пищи и т. п.). Восприятие, рассматривание разных образов: животных (лошадки, медведя, собаки, птицы и т. п.), человека (барышни, няньки).

Соотнесение изображения с предметами окружающего мира. Узнавание некоторых простых элементов росписи предметов народных промыслов. Рассматривание знакомых детских книг. Освоение элементарных правил использования книги. Познавание того, что рисунки в книгах — иллюстрации — созданы художниками. Учатся внимательно рассматривать изображение, слушать описание взрослого, соотносить изображенное с собственным опытом.

Освоение детьми некоторых изобразительных материалов: различение, называние, выбор по инструкции взрослого. В практических ситуациях освоение некоторых инструментов и действий с ними, правил использования. В совместной с педагогом деятельности познание об элементах строительных конструкторов: название деталей,

некоторые свойства, способы крепления. Освоение способов создания простых изображений: на основе готовых основ — нарисованных взрослым образов, линий, точек и отпечатков.

Музыкальное развитие на третьем году жизни включает слушание инструментальной музыки (небольшие пьесы для детей) в живом исполнении взрослого. Музыкально-ритмические движения дети воспроизводят по показу воспитателя — элементы плясок. Музыкальная игра включает сюжетно-ролевую игру, где дети могут уже исполнять свои первые роли под музыку. Освоение движений, умения слушать музыку, действовать согласно с ней.

Младший дошкольный возраст (3—4 года).

Задачи образовательной деятельности:

1. Формировать сенсорный опыт и развивать положительный эмоциональный отклик детей на эстетические свойства и качества предметов, на эстетическую сторону явлений природы и окружающего мира.
2. Формировать умения внимательно рассматривать картинку, народную игрушку, узнавать в изображенном знакомые предметы и объекты, устанавливать связь между предметами и их изображением в рисунке, лепке; понимать сюжет, эмоционально откликаться, реагировать, сопереживать героям; привлечь внимание к некоторым средствам выразительности.

Содержание образовательной деятельности

Активизация интереса к красивым игрушкам, нарядным предметам быта, одежде, интересным природным явлениям и объектам; побуждение обращать внимание на разнообразие сенсорных признаков объектов, явлений. Знакомство на конкретных примерах с народным искусством: глиняными игрушками, игрушками из соломы и дерева, предметами быта и одежды; скульптурой малых форм; с детскими книгами (иллюстрации художников Ю. Васнецова, В. Сутеева, Е. Чарушина); с близкими детскому опыту живописными образами. Формирование образа человека-мастера как создателя народных игрушек, иллюстраций в книгах, картин. Развитие умений узнавать в изображении знакомые предметы, объекты, явления, называть их; умений их внимательно рассматривать; эмоционально откликаться на некоторые средства выразительности: ритм пятен и линий, яркость цвета; выделять простые элементы росписи народных промыслов, декора игрушек; передавать собственное отношение к образам в мимике, жестах. Поддержка высказывания детей своих предпочтений в выборе книг, игрушек. Совместное со взрослым обыгрывание народных игрушек, нарядных предметов.

Развитие продуктивной деятельности и детского творчества

Задачи образовательной деятельности :

1. Развивать у детей интерес к участию в образовательных ситуациях и играх эстетической направленности, желание рисовать, лепить совместно со взрослым и самостоятельно.
2. Развивать умения создавать простые изображения, принимать замысел, предложенный взрослым, раскрывать его в работе, используя освоенные способы создания изображения, формы, элементарную композицию.
3. Создавать условия для освоения детьми свойств и возможностей изобразительных материалов и инструментов и развивать мелкую моторику и умения использовать инструменты.
4. Побуждать к самостоятельному выбору способов изображения на основе освоенных технических приемов.

Содержание образовательной деятельности

Поддержка стремления создавать в разных видах деятельности изображения предметов и событий, умения принять тему, предложенную педагогом. Создание простых изображений по близкой к личному опыту тематике. Постепенный переход детей от подражания и повторения за взрослым к самостоятельному созданию изображения.

В рисовании: развитие умений ритмично наносить линии, штрихи, пятна. Знакомство со способами изображения простых предметов, проведения разных прямых линий, в разных направлениях; способами создания предметов разной формы, комбинации разных форм и линий. Способы создания изображения: на основе дуги, изображение игрушек на основе округлых и вытянутых форм.

В предметном изображении: развитие умений передавать общие признаки и некоторые характерные детали предметов, относительное сходство по форме, цвету; выделять главное цветом, расположением, размером.

В сюжетном изображении: создавать изображение на всем листе, стремиться отображать линию горизонта, строить простейшую композицию.

В декоративном изображении: умения видеть предметную и геометрическую форму, строить на ней нарядный узор при помощи ритма и чередования форм, цветных пятен; передавать элементами декоративного узора прямые пересекающиеся линии, точки, круги, мазки, чередование элементов, пятен; украшать дымковскими узорами силуэты игрушек, вырезанных взрослыми. Умения подбирать цвета (красный, синий, зеленый, желтый, белый, черный), соответствующие изображаемому предмету, создавать изображение с использованием 1, 2 и нескольких цветов. Продолжение освоения некоторых изобразительных материалов. Умения правильно держать карандаш, кисть, регулировать силу нажима, аккуратно набирать краску на кисть, снимать лишнюю краску, промывать кисть и использовать салфетку; поддерживать свободное движение кисти во время рисования. Принятие правильной непринужденной позы в процессе деятельности.

В аппликации: знакомство со свойствами бумаги и последовательностью аппликационной работы. Создание изображения знакомых предметов, декоративных композиций, используя готовые формы. Создание изображения на бумаге разной формы (квадрат, круг), предметной основе. Знакомство с возможностями использования неизобразительных материалов. Верное и аккуратное использование инструментов: пользоваться клеем, намазывать его кистью, пользоваться салфеткой.

В лепке: знакомство со свойствами глины, пластилина, соленого теста, влажного песка, снега. Создание простейших форм (шар, круг, цилиндр, колбаска), их видоизменения. Умения украшать работу, используя стеки, палочку, печати-штампы. Поддержка стремления создавать интересные образы. В конструировании: формировать умения различать, называть и использовать в постройке простые строительные детали, анализировать постройку. Использование способов расположения кирпичиков вертикально, плотно друг к другу, на определенном расстоянии. Постройка предметов мебели, горок, грузовых машин, домов. Знакомство со свойствами песка, снега, сооружая из них постройки. Нанесение на постройки из этих материалов деталей декора. Желание детей принимать участие в создании как индивидуальных, так и совместных со взрослым и детьми композиций в рисунках, лепке, аппликации, конструировании. Обыгрывание постройки, лепной работы и включение их в игру.

Художественная литература (фольклор)

Задачи образовательной деятельности:

1. Обогащать опыт слушания литературных произведений за счет разных малых форм фольклора (потешек, песенок, прибауток), простых народных и авторских сказок (в основном о животных), рассказов и стихов о детях, их играх, игрушках, повседневной бытовой деятельности, о знакомых детям животных.
2. Воспитывать у детей интерес к фольклорным и литературным текстам, стремление внимательно их слушать.
3. Развивать умения воспринимать текст, с помощью взрослого понимать содержание, устанавливать порядок событий в тексте, помогать мысленно представлять события и героев, устанавливать простейшие связи последовательности событий в тексте.
4. Поддерживать желание эмоционально откликнуться на чтение и рассказывание, активно содействовать и сопереживать изображенным героям и событиям.
5. Привлекать к исполнению стихов, пересказыванию знакомых сказок и рассказов.

Содержание образовательной деятельности

Расширение читательских интересов детей. Проявление радости и удовольствия от слушания и рассказывания литературных произведений, стремление к повторной встрече с книгой. Восприятие литературного текста. Сосредоточенное слушание чтения и рассказывания взрослого до конца, не отвлекаясь. Проявление эмоционального отклика на чтение и рассказывание взрослого, активного сопереживания изображенным героям и событиям. Понимание содержания произведения и последовательности событий в тексте, выявление наиболее ярких поступков и действий героев, стремление дать им элементарную оценку. Проявление интереса к иллюстрациям в детской книге. Представление в воображении героев как на основе иллюстраций, так и на основе авторского слова. Творческая деятельность на основе литературного текста. Выражение своего отношения к литературному произведению, его героям: в рисунке, при слушании, чтении наизусть текста, в простых играх-драматизациях и играх с персонажами игрушечного настольного, пальчикового театров.

Музыка

Задачи образовательной деятельности:

1. Воспитывать у детей слуховую сосредоточенность и эмоциональную отзывчивость на музыку.
2. Поддерживать детское экспериментирование с немзыкальными (шумовыми, природными) и музыкальными звуками и исследования качества музыкального звука: высоты, длительности, динамики, тембра.
3. Активизировать слуховую восприимчивость младших дошкольников.

Содержание образовательной деятельности

Различение некоторых свойств музыкального звука (высоко — низко, громко — тихо). Понимание простейших связей музыкального образа и средств выразительности (медведь — низкий регистр). Различение того, что музыка бывает разная по характеру (веселая — грустная). Сравнение разных по звучанию предметов в процессе манипулирования, звукоизвлечения. Самостоятельное экспериментирование со звуками в разных видах деятельности, исследование качества музыкального звука: высоты, длительности.

Различение элементарного характера музыки, понимание простейших музыкальных образов. Вербальное и невербальное выражение просьбы послушать музыку.

Средний дошкольный возраст (4- 5 лет).

Изобразительное искусство

Задачи образовательной деятельности:

1. Воспитывать эмоционально-эстетические чувства, отклик на проявление прекрасного в предметах и явлениях окружающего мира, умения замечать красоту окружающих предметов и объектов природы.
2. Активизировать интерес к произведениям народного и профессионального искусства и формировать опыт восприятия произведений искусства различных видов и жанров, способствовать освоению некоторых средств выразительности изобразительного искусства.
3. Развивать художественное восприятие, умения последовательно внимательно рассматривать произведения искусства и предметы окружающего мира; соотносить увиденное с собственным опытом.
4. Формировать образные представления о предметах и явлениях мира и на их основе развивать умения изображать простые предметы и явления в собственной деятельности.

Содержание образовательной деятельности

Проявление интереса к предметам народных промыслов, иллюстрациям в детских книгах, скульптуре малых форм, необычным архитектурным постройкам, описанию архитектурных объектов в иллюстрациях к сказкам. Развитие умений художественно-эстетического восприятия: последовательно рассматривать предметы и произведения, узнавать изображенные предметы и явления; видеть их выразительность, соотносить с личным опытом; выделять их сенсорные признаки, зрительно и тактильно обследовать игрушки, привлекательные предметы, мелкую скульптуру.

Представления и опыт восприятия произведений искусств. Декоративно-прикладное искусство: знакомство с близкими опыту детей видами русских народных промыслов; их назначение, образность, материалы для изготовления. Особенности декоративных образов: выразительность, яркость, нарядность. Своеобразие некоторых узоров и орнаментов: кольца, дуги, точки; бутоны, листья; цветовые сочетания, традиционные образы. Декоративно-оформительское искусство как искусство красивого оформления пространства (комнаты, группы, выставок, поздравительных открыток, атрибутов для игр). Графика: особенности книжной графики: сопровождение иллюстрации текста; украшение книги. Ценность книг и необходимость бережного отношения к ним.

Средства выразительности. Художники-иллюстраторы на конкретных примерах, близких детскому опыту: Е. и Н. Чарушины, Н. Кочергин, Т. Юфа, Т. Маврина, М. Митурич и др.

Живопись: жанры живописи: натюрморт, пейзаж, портрет; разные по художественному образу и настроению произведения. Средства выразительности живописи (цвет, линия, композиция); многообразие цветов и оттенков, форм, фактуры в предметах и явлениях окружающего мира.

Скульптура: способы создания скульптуры: пластика, высекание. Особенности ее содержания — отображение животных (анималистика), портреты человека и бытовые сценки; средства выразительности: объемность, статика и движение, материал. Восприятие скульптуры разного вида: малая пластика, декоративная.

Архитектура: представления о том, что окружающие детей сооружения — дома — архитектурные сооружения. Сходство и различие домов по используемым материалам, внешним конструктивным решениям. Развитие умений различать между собой скульптурные, живописные и графические изображения, предметы разных народных промыслов. Понимание образа (что изображено) и доступных средств выразительности, с помощью которых художник создает выразительный образ. Развитие умений обращать внимание и откликаться на интересные декоративно- оформительские решения: украшение группы, одежду, атрибуты игр, замечать новые красивые предметы в группе. Проявление детских предпочтений: выбор детьми любимых книг и иллюстраций, предметов народных промыслов, инициировать пояснение детьми выбора; проявление детьми бережного отношения к книгам, игрушкам, предметам народных промыслов, начальный опыт коллекционирования.

Первое посещение музея. Представления о музее, произведениях искусства в музее, правилах поведения (на примере музея игрушек). Интерес детей к посещению музея.

Развитие продуктивной деятельности и детского творчества

Задачи образовательной деятельности:

1. Активизировать интерес к разнообразной изобразительной деятельности.
2. Формировать умения и навыки изобразительной, декоративной, конструктивной деятельности: развитие изобразительно-выразительных и технических умений, освоение изобразительных техник.
3. Поощрять желание и развивать умения воплощать в процессе создания образа собственные впечатления, переживания; поддерживать творческое начало в процессе восприятия прекрасного и собственной изобразительной деятельности.
4. Развивать сенсорные, эмоционально-эстетические, творческие и познавательные способности.

Содержание образовательной деятельности

Интерес к изобразительной деятельности, изобразительным материалам и инструментам, стремление заниматься изобразительной деятельностью по собственному желанию. Развитие умений принимать замысел будущей работы, предложенный педагогом или поставленной самостоятельно. Развитие умений выделять общие, типичные, характерные признаки предметов и явлений природы, человека; сенсорных, эстетических свойств (разнообразие форм, размеров, пропорций); устанавливать ассоциативные связи между свойствами предметов, деталями конструктора и образами. Развитие умений создавать изображение отдельных предметов и простые сюжеты в разных видах деятельности; в рисунке, лепке изображать типичные и некоторые индивидуальные признаки, в конструировании передавать пространственно- структурные особенности постройки. Освоение детьми обобщенных способов изображения (дугой, на основе овала и т. п.). **Изобразительно-выразительные умения.** Развитие умений правильно располагать изображение на листе бумаги, выделять планы (по всему листу, два плана), выделять главное цветом, размером, расположением на листе; создавать отчетливо основные формы, составлять изображение из нескольких частей, передавать в работах позы, движение, жесты персонажей, некоторые детали, соотносить предметы по величине. Развитие умений в сюжетном изображении передавать пространственные отношения, при рисовании по мотивам сказок передавать признаки сказочности цветовым решением, атрибутами; в декоративном изображении нарядно украшать предметную и геометрическую основу с помощью ритма пятен, геометрических элементов узора; в лепке — посредством наклеивания, узора стеклой; соотносить цвет и элементы декора с фоном. Умения создавать несложную композицию из изготовленных предметов. Умения

подбирать цвет, соответствующий изображаемому предмету; использовать разнообразные цвета; применять цвет как средство выразительности, характера образа. Составлять новый цветовой тон на палитре, накладывать одну краску на другую. Технические умения.

В рисовании: умения отбирать при напоминании педагога изобразительные материалы и инструменты, способы изображения в соответствии с создаваемым образом. Использование правильных формообразующих движений для создания изображения. Умения уверенно проводить линии, полосы, кольца, дуги; правильно удерживать инструменты; сохранение правильной позы при рисовании. Штриховать; работать щетинной кистью, сочетать некоторые материалы (гуашь и восковые мелки). Аккуратно пользоваться материалами.

В аппликации: освоение доступных способов и приемов вырезания и обрывной аппликации; из полос и вырезанных форм составлять изображения разных предметов. Умения правильно использовать ножницы, аккуратно вырезать и наклеивать детали; умения использовать неизобразительные материалы для создания выразительного образа.

В лепке: умения лепить из различных материалов: глины, пластилина, снега, песка. Знакомство с конструктивным и комбинированным способом создания изображения. Освоение некоторых приемов лепки: оттягивание из целого куска, прищипывание и т. п.

В конструировании из готовых геометрических фигур: умения анализировать объект, выделять основные части и детали, составляющие сооружение. Создание вариантов знакомых сооружений из готовых геометрических форм и тематического конструктора, деталей разного размера. Умения выполнять простые постройки. Освоение способов замещения форм, придания им устойчивости, прочности, использования перекрытий. Конструирование из бумаги: освоение обобщенных способов складывания различных поделок; приклеивание к основной форме деталей. Конструирование из природного материала: умения видеть образ в природном материале, составлять образ из частей, использовать для закрепления частей клей, пластилин. Составление простых коллажей из готовых элементов; изготовление несложных сувениров в технике коллажа. инструментах (цветные карандаши основных цветов, бумага разного цвета, фактуры, картон, пластические материалы, гуашь, цветные мелки, фломастеры, клей).

Интеграция видов деятельности. Использование несложных схем сложения для выполнения работы в лепке, аппликации, конструировании; частичное преобразование постройки, работы в соответствии с условием. Проявление индивидуальных предпочтений в выборе изобразительных материалов, сочетании техник, создаваемых образах. Поощрение детей эстетически воспринимать созданную работу. Обыгрывание изображений. Опыт участия в совместном со взрослым и детьми изобразительном творчестве, сотрудничество с другими детьми в процессе выполнения коллективных работ.

Художественная литература(фольклор)

Задачи образовательной деятельности:

1. Расширять опыт слушания литературных произведений за счет разных жанров фольклора (прибаутки, загадки, заклички, небылицы, сказки о животных и волшебные), литературной прозы (сказка, рассказ) и поэзии (стихи, авторские загадки, веселые детские сказки в стихах).
2. Углублять у детей интерес к литературе, воспитывать желание к постоянному общению с книгой в совместной со взрослым и самостоятельной деятельности.
3. Развивать умения воспринимать текст: понимать основное содержание, устанавливать временные и простые причинные связи, называть главные характеристики героев,

несложные мотивы их поступков, оценивать их с позиций этических норм, сочувствовать и сопереживать героям произведений, осознавать значение некоторых средств языковой выразительности для передачи образов героев, общего настроения произведения или его фрагмента.

4.Способствовать освоению художественно-речевой деятельности на основе литературных текстов: пересказывать сказки и рассказы (в том числе по частям, по ролям), выразительно рассказывать наизусть потешки и прибаутки, стихи и поэтические сказки (и их фрагменты), придумывать поэтические рифмы, короткие описательные загадки, участвовать в литературных играх со звукоподражаниями, рифмами и словами на основе художественного текста.

5.Поддерживать желание детей отражать свои впечатления о прослушанных произведениях, литературных героях и событиях в разных видах художественной деятельности: в рисунках, изготовлении фигурок и элементов декораций для театрализованных игр, в игре-драматизации.

Содержание образовательной деятельности

Расширение читательских интересов детей. Получение удовольствия от общения с книгой, стремление к повторной встрече с ней. Восприятие литературного текста. Освоение умений внимательно слушать и слышать литературное произведение, сочувствовать и сопереживать героям произведения, представлять в воображении героев, особенности их внешнего вида, некоторые черты характера, вычленять поступки героев и давать им элементарную оценку, объяснять явные мотивы поступков, с помощью педагога понимать общее настроение произведения. Представление о значении использования в художественном тексте некоторых средств языковой и интонационной выразительности рассказчика для выражения отношения к героям и событиям. Творческая деятельность на основе литературного текста. Проявление желания запоминать поэтические тексты, пересказывать знакомые и вновь прочитанные сказки и рассказы с опорой на иллюстрации и без них другим детям и взрослым, игрушкам. Освоение разных способов выражения своего отношения к литературному произведению, его героям: в рассказе, рисунке, аппликации, лепке; при пересказывании и чтении наизусть текста; в разных видах театрализованной деятельности.

Музыка

Задачи образовательной деятельности

- 1.Воспитывать слушательскую культуру детей, развивать умения понимать и интерпретировать выразительные средства музыки.
2. Развивать умения общаться и сообщать о себе, своем настроении с помощью музыки.
- 3.Развивать музыкальный слух — интонационный, мелодический, гармонический, ладовый; обучать элементарной музыкальной грамоте.
4. Развивать координацию слуха и голоса, формировать начальные певческие навыки.
- 5.Способствовать освоению детьми приемов игры на детских музыкальных инструментах.
6. Способствовать освоению элементов танца и ритмопластики для создания музыкальных двигательных образов в играх и драматизациях.
- 7.Стимулировать желание ребенка самостоятельно заниматься музыкальной деятельностью.

Содержание образовательной деятельности

Распознавание настроения музыки на примере уже знакомых метроритмических рисунков. Понимание того, что чувства людей от радости до печали отражаются во множестве произведений искусства, в том числе и в музыке. Анализ музыкальной формы

двух- и трехчастных произведений. Понимание того, что музыка может выразить характер и настроение человека (резвый, злой, плаксивый). Различение музыки, изображающей что-либо (какое-то движение в жизни, в природе: скачущую лошадь, мчащийся поезд, светлое утро, восход солнца, морской прибой). Дифференцирование: выражает музыка внутренний мир человека, а изображает внешнее движение. Пользование звуковыми сенсорными предэталонами.

Старший дошкольный возраст (5- 6 лет).

Изобразительное искусство

Задачи образовательной деятельности :

1. Активизировать проявление эстетического отношения к окружающему миру (искусству, природе, предметам быта, игрушкам, социальным явлениям).
2. Развивать художественно-эстетическое восприятие, эмоциональный отклик на проявления красоты в окружающем мире, произведениях искусства и собственных творческих работах; способствовать освоению эстетических оценок, суждений.
3. Развивать представления о жанрово-видовой разнообразии искусства, способствовать освоению детьми языка изобразительного искусства и художественной деятельности, формировать опыт восприятия разнообразных эстетических объектов и произведений искусства.
4. Развивать эстетические интересы, эстетические предпочтения, желание познавать искусство и осваивать изобразительную деятельность.

Содержание образовательной деятельности

Развитие умений откликаться и замечать красоту окружающего мира, дифференцированно воспринимать многообразие форм, цвета, фактуры, способы их передачи в художественных образах. Ассоциировать и образно воспринимать их. Развивать художественно-эстетические способности. Умения художественного восприятия: самостоятельно и последовательно анализировать произведения и архитектурные объекты; выделять типичное, обобщенное. Умения различать произведения искусства разных видов, понимание специфики разных видов искусства. **Представления и опыт восприятия произведений искусства.** Декоративно-прикладное искусство разных видов (игрушки, утварь, одежда, предметы быта) и разных областей России; технологии изготовления, назначение, особенности: яркость, нарядность, обобщенность, декоративность, единство эстетического и утилитарного, символичность образов животных, явлений природы. Ценность народного искусства; воспитание желания его сохранять и познавать. Своеобразие декоративно-оформительского искусства: назначение, виды: одежда, мебель, предметы быта. Способы оформления поздравительных открыток, составления букетов, оформления выставок.

Графика как вид изобразительного искусства. Книжная, прикладная графика. Назначение иллюстрации — сопровождение текста. Специфика труда художника- иллюстратора, технологии создания иллюстрации. Художники-анималисты, сказочники-иллюстраторы. Живопись: представления о жанрах живописи: натюрморт, пейзаж, автопортрет, жанровая живопись; восприятие разных образов по содержанию, настроению, средствам выразительности. Авторская манера некоторых художников-живописцев. Специфика скульптуры как искусства создавать объемные образы (отличие от живописи). Назначение и виды скульптуры, средства выразительности: материал, техника его обработки, фактура, композиция, силуэт, постамент. Специфика труда скульптора, используемые инструменты. Скульптурные образы по близкой детям тематике из разных материалов. Архитектура как сооружения, их комплексы, необходимые для жизнедеятельности людей. Особенности архитектуры (соотношение пользы — красоты — прочности). Материалы, используемые в строительстве. Виды архитектуры по назначению. Понимание типичного,

обобщенного образа сооружения, характерного и индивидуального. Гармония объекта с окружающим пространством. Известные архитектурные сооружения региона. Умения эмоционально откликаться, понимать художественный образ, идею произведения, устанавливать связь между образом, сюжетом, средствами выразительности; выделять настроение произведения, отношение автора к изображенному. Умения выделять средства выразительности разных видов искусства. Оценивать художественные образы графики, живописи, скульптуры и архитектуры; формулировать собственное суждение. Уважительное отношение к промыслам родного края, к художественному наследию России. Проявление интереса к творческому труду. Проявление предпочтений. Посещение музея. Представления о музее как о сокровищнице ценностей и произведений искусства. Экспонаты и коллекция. Интерес к посещению музеев, галерей; знание и стремление соблюдать правила поведения в музее.

Развитие продуктивной деятельности и детского творчества

Задачи образовательной деятельности:

1. Развивать изобразительную деятельность детей: самостоятельное определение замысла будущей работы, стремление создать выразительный образ, умение самостоятельно отбирать впечатления, переживания для определения сюжета, выбирать соответствующие образу изобразительные техники и материалы, планировать деятельность и достигать результата, оценивать его, взаимодействовать с другими детьми в процессе коллективных творческих работ. Развивать технические и изобразительно-выразительные умения.
2. Поддерживать личностные проявления старших дошкольников в процессе освоения искусства и собственной творческой деятельности: самостоятельность, инициативность, индивидуальность, творчество.
3. Продолжать развивать эмоционально-эстетические, творческие, сенсорные и познавательные способности.

Содержание образовательной деятельности

Развитие умений определять замысел будущей работы, самостоятельно отбирать впечатления, переживания для определения сюжета, создавать выразительный образ и передавать свое отношение. По собственной инициативе интегрировать виды деятельности. Проявление инициативы в художественно-игровой деятельности, высказывание собственных эстетических суждений и оценок. Развитие умений планировать деятельность, доводить работу до результата, оценивать его; экономично использовать материалы. Знакомство со способом создания наброска. Умение рисовать контур предмета простым карандашом. Освоение новых, более сложных способов создания изображения. Создание изображений по представлению, памяти, с натуры; умения анализировать объект, свойства, устанавливать пространственные, пропорциональные отношения, передавать их в работе. Изобразительно-выразительные умения. Продолжение развития умений выделять главное, используя адекватные средства выразительности. Использование цвета как средства передачи настроения, состояния, отношения к изображаемому или выделения главного в картине; свойства цвета (теплая, холодная гамма), красота, яркость насыщенных или приглушенных тонов. Умения тонко различать оттенки (развитое цветовое восприятие). Умения подбирать фон бумаги и сочетание красок. Развитие умений передавать многообразие форм, фактуры, пропорциональных отношений. В изображении предметного мира: передавать сходства с реальными объектами; при изображении с натуры передавать характерные и индивидуальные признаки предметов, живых объектов; при изображении сказочных образов передавать признаки необычности, в сюжетном изображении передавать отношения между объектами, используя все средства выразительности и композицию: изображать предметы на близком, среднем и дальнем планах, рисовать линию горизонта; в декоративном изображении создавать нарядные, обобщенные образы; украшать предметы

с помощью орнаментов и узоров, используя ритм, симметрию в композиционном построении; украшать плоские и объемные формы, предметные изображения и геометрические основы. Технические умения.

В рисовании: применение разнообразных изобразительных материалов и инструментов (сангина, пастель, мелки, акварель, тушь, перо, палитра, кисти разных размеров, гелевые ручки, витражные краски, уголь, фломастеры). Умения создавать новые цветовые тона и оттенки путем составления, разбавления водой или разбеливания, добавления черного тона в другой тон. Пользоваться палитрой; техникой кистевой росписи; передавать оттенки цвета, регулировать силу нажима на карандаш. Освоение разных изобразительных живописных и графических техник: способы работы с акварелью и гуашью (по сырому), способы различного наложения цветового пятна, техникой пера, тушевки, штриховки, оттиска, монотипии, «рельефного» рисунка, способов рисования кистью.

В аппликации: использование разнообразных материалов: бумаги разного качества и свойств, ткани, природных материалов и веществ, бросового материала. Знакомство с техниками симметричного, ажурного вырезания; разнообразными способами прикрепления деталей на фон, получения объемной аппликации. Создание разнообразных форм. Последовательность работы над сюжетной аппликацией; умения создавать коллажи.

В лепке: использование разнообразных и дополнительных материалов для декорирования. Умения лепить конструктивным и смешанным способом; создавать многофигурные и устойчивые конструкции; создавать объемные и рельефные изображения; использовать разные инструменты: стеки, штампы, постамент, каркасы; передавать фактуру, сглаживать поверхность предмета; вылепливать мелкие детали.

В конструировании из разнообразных геометрических форм, тематических конструкторов: развитие умений анализировать постройку, выделять крупные и мелкие части, их пропорциональные соотношения. Создание построек, сооружений с опорой на опыт освоения архитектуры: варианты построек жилого, промышленного, общественного назначения, мосты, крепости, транспорт, сказочные постройки; придумывание сюжетных композиций. Создание построек по заданным теме, условиям, самостоятельному замыслу, схемам, моделям. Знакомство с некоторыми правилами создания прочных, высоких сооружений, декорирования постройки.

Конструирование из бумаги: создание интересных игрушек для самостоятельных игр с водой и ветром. Освоение обобщенных способов конструирования из бумаги; чтение схем сложения. Освоение приемов оригами. Конструирование из природного и бросового материалов: умения выделять выразительность природных объектов, выбирать их для создания образа по заданной или придуманной теме. Освоение способов крепления деталей, использования инструментов. Стремление к созданию оригинальных композиций для оформления пространства группы, помещений к праздникам, мини-музея и уголков, пространства для игр. Освоение несложных способов плоского, объемного и объемно-пространственного оформления. Использование разных материалов для создания интересных композиций; умения планировать процесс создания предмета. Развитие умений работы с тканью, плетение: разрезание, наклеивание, заворачивание, нанесение рисунка, декорирование элементами; изготовление простых игрушек. Обыгрывание изображения, стремление создавать работу для разнообразных собственных игр, в подарок значимым близким людям. Развитие умений сотрудничать с другими детьми в процессе выполнения коллективных творческих работ. Развитие умений адекватно оценить результаты деятельности, стремиться к совершенствованию умений, продуктов деятельности, прислушиваться к оценке и мнению взрослого.

Художественная литература (фольклор)

Задачи образовательной деятельности:

1. Поддерживать у детей интерес к литературе, обогащать «читательский» опыт детей за счет произведений более сложных жанров фольклора (волшебные и бытовые сказки, метафорические загадки, былины), литературной прозы (сказка-повесть, рассказ с нравственным подтекстом) и поэзии (басни, лирические стихи, литературные загадки с метафорой, поэтические сказки).
2. Воспитывать литературно-художественный вкус, способность понимать настроение произведения, чувствовать музыкальность, звучность и ритмичность поэтических текстов; красоту, образность и выразительность языка сказок и рассказов.
3. Совершенствовать умения художественного восприятия текста в единстве его содержания и формы, смыслового и эмоционального подтекста.
4. Развивать первоначальные представления об особенностях литературы: о родах (фольклор и авторская литература), видах (проза и поэзия), о многообразии жанров и их некоторых специфических признаках (композиция, средства языковой выразительности).
5. Поддерживать самостоятельность и инициативность детей в художественно-речевой деятельности на основе литературных текстов: пересказывать сказки и рассказы близко к тексту, пересказывать от лица литературного героя, выразительно рассказывать наизусть стихи и поэтические сказки, придумывать поэтические строфы, загадки, сочинять рассказы и сказки по аналогии со знакомыми текстами, участвовать в театрализованной деятельности, самовыражаясь в процессе создания целостного образа героя.

Содержание образовательной деятельности

Расширение читательских интересов детей Проявление стремления к постоянному общению с книгой, выражение удовольствия при слушании литературных произведений. Проявление избирательного отношения к произведениям определенного вида, жанра, тематики, стремление объяснить свой выбор. Восприятие литературного текста Освоение умений воспринимать литературное произведение в единстве его содержания и формы, смыслового и эмоционального подтекста, устанавливать многообразные связи в тексте. Понимание литературного героя в его разнообразных проявлениях (внешний вид, поступки, мотивы поступков, переживания, мысли), стремление дать оценку его поступкам. Понимание настроения произведения, чувствование его эмоционального подтекста. Проявление внимания к языку, осознанного отношения к использованию некоторых средств языковой выразительности (многозначность слова, синонимика, эпитет, сравнение, метафора). Творческая деятельность на основе литературного текста Освоение способов передачи результатов восприятия литературных текстов в разных видах художественно-речевой (пересказ, сочинение, рассуждение), изобразительной (рисование, аппликация, конструирование, оформление) и театрализованной деятельности. Проявление желания создавать в игре-драматизации целостный образ, в котором сочетаются эмоции, настроения, состояния героя, их смена и развитие. Сохранение в пересказах стилистических и жанровых особенностей произведения, использование в собственных сочинениях приемов, соответствующих особенностям жанра (например: при сочинении сказок — традиционные зачины, концовки, постоянные эпитеты, традиционные сравнения и образные фразеологизмы и пр.). Проявление активности и самостоятельности в поиске способов выражения образа героя в театрализованной игре.

Музыка

Задачи образовательной деятельности:

1. Обогащать слуховой опыт детей при знакомстве с основными жанрами музыки.
2. Накапливать представления о жизни и творчестве некоторых композиторов.
3. Обучать детей анализу средств музыкальной выразительности.
4. Развивать умения творческой интерпретации музыки разными средствами художественной выразительности.
5. Развивать певческие умения.
6. Стимулировать освоение умений игрового музицирования.
7. Стимулировать самостоятельную деятельность детей по импровизации танцев, игр, оркестровок.
8. Развивать умения сотрудничества в коллективной музыкальной деятельности.

Содержание образовательной деятельности

Узнавание музыки разных композиторов: западноевропейских (И.-С. Баха, Э. Грига, И. Гайдн, В.-А. Моцарта, Р. Шумана и др.) и русских (Н. А. Римского-Корсакова, М. И. Глинки, П. И. Чайковского и др.). Владение элементарными представлениями о биографиях и творчестве композиторов, о истории создания оркестра, о истории развития музыки, о музыкальных инструментах. Различение музыки разных жанров. Знание характерных признаков балета и оперы. Различение средств музыкальной выразительности (лад, мелодия, метроритм). Понимание того, что характер музыки выражается средствами музыкальной выразительности.

Ребенок на пороге школы (6 – 8 лет)

Изобразительное искусство

Задачи образовательной деятельности:

1. Продолжать формировать эмоционально-эстетические ориентации, подвести детей к пониманию ценности искусства, способствовать освоению и использованию разнообразных эстетических оценок, суждений относительно проявлений красоты в окружающем мире, художественных образов, собственных творческих работ.
2. Стимулировать самостоятельное проявление эстетического отношения к окружающему миру в разнообразных ситуациях: повседневных и образовательных, досуговой деятельности, в ходе посещения музеев, парков, экскурсий по городу.
3. Совершенствовать художественно-эстетическое восприятие, художественно-эстетические способности, продолжать осваивать язык изобразительного искусства и художественной деятельности и на этой основе способствовать обогащению и начальному обобщению представлений об искусстве.
4. Поддерживать проявления у детей интересов, эстетических предпочтений, желания познавать искусство и осваивать изобразительную деятельность в процессе посещения музеев, выставок, стимулирования коллекционирования, творческих досугов, рукоделия, проектной деятельности.

Содержание образовательной деятельности

Интерес к проявлениям красоты в окружающем мире, желание задавать вопросы и высказывать собственные предпочтения, рассматривать произведения искусства, привлекательные предметы быта и природные объекты. Представления и опыт восприятия различных произведений изобразительного искусства, разных видов архитектурных объектов: о специфике видов искусства (скульптуры, живописи, графики, архитектуры),

используемых изобразительных и строительных материалах и инструментах. Представления и опыт восприятия произведений искусства Народное декоративно-прикладное искусство разных видов на примере промыслов России и зарубежья; разнообразие и сходство, назначение и особенности, связь декора с назначением предмета; традиционность образов, узоров, отражение в них природы, народного быта, культуры. Стилиевые особенности. Ценность народного искусства; воспитание гордости и желания его сохранять и познавать. Своеобразие декоративно-оформительского искусства; виды. Способы оформления поздравительных открыток, составления букетов, оформления выставок. Профессиональное прикладное искусство. Графика: виды и особенности средств выразительности. Специфики труда художника-иллюстратора, способы создания иллюстрации. Макет книги. Художники-анималисты, сказочники-иллюстраторы, иллюстраторы «веселой» книги. Живопись: жанровое разнообразие, особенности средств выразительности. Авторская манера известных художников-живописцев (на ознакомительном уровне). Скульптура: виды скульптуры, особенности средств выразительности. Специфика труда скульптора. Памятники и монументы, известные памятники и скульптура региона, России и мира. Архитектура: особенности и виды архитектуры, материалы, используемые в строительстве. Понимание типичного, обобщенного характерного и индивидуального образа сооружения. Особенности архитектурных сооружений, зданий. Декоративные элементы. Гармония объекта с окружающим пространством. Эстетический образ города. Известные архитектурные сооружения России и мира. Труд архитектора. Эмоционально-эстетический отклик на выразительность художественного образа, предмета народного промысла, архитектурного объекта. Совершенствование умений художественного восприятия: внимательно рассматривать произведение, выделять сходство и различие при сравнении разных по тематике используемых средств выразительности. Понимание идеи произведения, установлению связи между образом, сюжетом, средствами выразительности; выделение настроения произведения, отношения автора к изображенному; эстетическая оценка, высказывание собственного суждения. Подведение к пониманию того, что автор-творец целенаправленно отбирает средства выразительности для создания более выразительного образа. Выделение творческой манеры некоторых художников и скульпторов. Воспитание начальных ценностных установок, уважительного отношения к промыслам родного края; развитие и поддержка детского интереса к истории народных промыслов и искусства, необычным предметам, интересным художественным образам. Поддержка стремления отразить впечатления и представления в собственной деятельности. Проявление предпочтений и интересов в форме коллекционирования, увлечения ручным трудом, продуктивной деятельности. Посещение музеев. Интерес к посещению музеев, галерей. Представления о произведениях искусства в музее; разнообразие музейных экспонатов и виды музея. Понимание ценности музейного предмета. Стремление соблюдать правила поведения в музее, отражать впечатления в деятельности, проявлять уважительное отношение к художественному наследию России.

Развитие продуктивной деятельности и детского творчества

Задачи образовательной деятельности:

1. Поддерживать проявления самостоятельности, инициативности, индивидуальности, рефлексии, активизировать творческие проявления детей.
2. Совершенствовать компоненты изобразительной деятельности, технические и изобразительно-выразительные умения.
3. Развивать эмоционально-эстетические, творческие, сенсорные и познавательные способности.

Содержание образовательной деятельности

Умения самостоятельно определять замысел будущей работы, отбирать впечатления, переживания для выразительного образа, интересного сюжета. Проявление индивидуального почерка, инициативы в художественно-игровой деятельности, высказывание собственных эстетических суждений и оценок, умение передавать свое отношение. Создание выразительного образа с помощью осознанного выбора и сочетания выразительных средств, умений разрабатывать образ; предлагать варианты образа; выбирать наиболее соответствующие образу изобразительные техники и материалы и их сочетать, по собственной инициативе интегрировать виды деятельности. Умения планировать деятельность, доводить работу до результата, адекватно оценивать его; вносить изменения в работу, включать детали, дорабатывать изображение. Самостоятельное использование способов экономичного применения материалов и проявление бережного отношения к материалам и инструментам. Освоение и самостоятельное использование разных способов создания изображения. Создание изображений по представлению, памяти, а также с натуры. Изобразительно-выразительные умения Развитие умений самостоятельно и верно использовать разные средства выразительности: цвет, композицию, форму, фактуру. Использовать цвет как средство передачи настроения, отношения к изображаемому; использовать в деятельности свойства цвета (теплая, холодная, контрастная или сближенная гамма); смешивать краски с целью получения оттенков; подбирать фон бумаги и сочетание красок. Развитие умений анализировать объект; стремление передавать в собственном изображении разнообразие форм, фактуры, пропорциональных отношений. В изображении предметного мира передавать сходство с реальными объектами; при изображении с натуры — типичные, характерные и индивидуальные признаки предметов, живых объектов; при изображении сказочных образов — признаки сказочности; в сюжетном изображении изображать линию горизонта согласно создаваемому образу, предметы на близком, среднем и дальнем планах; в декоративном изображении создавать нарядные стилизованные образы; украшать предметы с помощью орнаментов и узоров; украшать плоские и объемные формы, предметные и геометрические основы; создавать декоративные изображения разными способами построения композиции; использовать некоторые способы стилизации образов реальных предметов. Технические умения. Совершенствование моторных характеристик умений. Развитие умений рисования контура предмета простым карандашом, создавать набросок.

В рисовании: применение разнообразных изобразительных материалов и инструментов, их сочетания. Создание новых цветовых тонов и оттенков. Самостоятельное применение освоенных изобразительных живописных и графических техник.

В аппликации: самостоятельное использование разнообразных материалов. Применение техник симметричного, силуэтного, многослойного, ажурного вырезания; разнообразных способов прикрепления деталей на фон, получения объемной аппликации; освоения последовательности работы над сюжетной аппликацией. Умения создавать разнообразные формы, преобразовывать их.

В лепке: самостоятельное создание объемных и рельефных изображений; лепка смешанным и пластическим способом; использование разнообразных пластических материалов и дополнительных материалов для декорирования; самостоятельное использование инструментов. Стремление создавать аккуратные и качественные работы.

В конструировании из разнообразных геометрических форм, тематических конструкторов: развитие умений анализировать постройку, создавать интересные образы, постройки, сооружения с опорой на опыт освоения архитектуры. Применение некоторых правил создания прочных построек; проектирование сооружений по заданным теме, условиям, самостоятельному замыслу, схемам, моделям, фотографиям. Конструирование

из бумаги, природного и бросового материалов: создание интересных игрушек, предметов по замыслу и по схеме сложения; самостоятельное применение разных способов и приемов создания, способов крепления деталей, различных инструментов; создание интересных образов в технике оригами. Освоение и применение способов плоского, объемного и объемно-пространственного оформления. Умения моделирования и макетирования простых предметов. Совершенствование умений планировать процесс создания предмета; создавать разметки по шаблону. Развитие умений работы с тканью, плетение: самостоятельное и качественное изготовление игрушек; безопасное использование ряда инструментов. Создание аппликации из ткани, умения наносить контур мелком; подбирать фактуру, цвет ткани к создаваемому образу. Совместное со взрослым и детьми коллективное изобразительное творчество, наряду с успешной индивидуальной деятельностью. Потребность в достижении качественного результата. Развитие адекватной оценки результатов деятельности, стремление к совершенствованию умений, качественному результату; желания прислушиваться к оценке и мнению взрослого.

Художественная литература (фольклор)

Задачи образовательной деятельности:

1. Воспитывать ценностное отношение к художественной литературе как виду искусства и литературной речи; способствовать углублению и дифференциации читательских интересов.
2. Обогащать читательский опыт детей за счет произведений более сложных по содержанию и форме.
3. Совершенствовать умения художественного восприятия текста в единстве его содержания и формы, смыслового и эмоционального подтекста; развивать умения элементарно анализировать содержание и форму произведения (особенности композиционного строения, средства языковой выразительности и их значение), развивать литературную речь.
4. Обогащать представления об особенностях литературы: о родах (фольклор и авторская литература), видах (проза и поэзия), о многообразии жанров и их некоторых специфических признаках.
5. Обеспечивать возможность проявления детьми самостоятельности и творчества в разных видах художественно-творческой деятельности на основе литературных произведений.

Содержание образовательной деятельности

Расширение читательских интересов детей Проявление устойчивого стремления к постоянному общению с книгой, избирательности по отношению к произведениям определенного вида, жанра, тематики. Активное участие в общении по поводу литературных произведений со взрослыми и другими детьми. Восприятие литературного текста Освоение умений воспринимать литературное произведение в единстве его содержания и формы, устанавливать многообразные связи в тексте, понимать авторский замысел. Восприятие литературного героя в его разнообразных проявлениях (внешний вид, поступки, переживания, мысли), стремление давать оценку действиям и поступкам героя. Проявление эмоциональной отзывчивости по отношению к содержанию произведения, его смысловому и эмоциональному подтексту, образам героев, художественной форме; эстетической чувствительности к красоте литературной речи, образности художественного языка. Понимание значения некоторых средств языковой выразительности (многозначность слова, сравнение и др.). Творческая деятельность на основе литературного текста Освоение способов выражения своего отношения к произведению, его героям и событиям в разных видах творческой деятельности.

Выразительнопересказывание вновь прочитанных литературных произведений близко к тексту и от лица литературного героя. Выразительное чтение поэтических произведений разного характера. Проявление творчества в придумывании своих вариантов продолжения произведения, сочинении сказки и истории по аналогии с фольклорным и литературным текстами. Понимание необходимости сохранения стилистических и жанровых особенностей литературных текстов в процессе рассказывания и придумывания.

Музыка

Задачи образовательной деятельности:

1. Обогащать слуховой опыт у детей при знакомстве с основными жанрами, стилями и направлениями в музыке.
2. Накапливать представления о жизни и творчестве русских и зарубежных композиторов.
3. Обучать детей анализу, сравнению и сопоставлению при разборе музыкальных форм и средств музыкальной выразительности.
4. Развивать умения творческой интерпретации музыки разными средствами художественной выразительности.
5. Развивать умения чистоты интонирования в пении.
6. Помогать осваивать навыки ритмического многоголосья посредством игрового музицирования.
7. Стимулировать самостоятельную деятельность детей по сочинению танцев, игр, оркестровок.
8. Развивать умения сотрудничества и сотворчества в коллективной музыкальной деятельности.

Содержание образовательной деятельности

Узнавание музыки разных композиторов, стилей и жанров. Владение элементарными представлениями о творчестве композиторов, о музыкальных инструментах, об элементарных музыкальных формах. Различение музыки разных жанров и стилей. Знание характерных признаков балета, оперы, симфонической и камерной музыки. Различение средств музыкальной выразительности (лад, мелодия, метроритм). Понимание того, что характер музыки выражается средствами музыкальной выразительности. Умение рассуждать о музыке адекватно характеру музыкального образа, суждения развернутые, глубокие, интересные, оригинальные. Соотнесение новых музыкальных впечатлений с собственным жизненным опытом, опытом других людей благодаря разнообразию музыкальных впечатлений.

1.5. Образовательная область «Физическое развитие»

Цели: гармоничное физическое развитие, формирование интереса и ценностного отношения к занятиям физической культурой, формирование основ здорового образа жизни.

Физическое развитие включает приобретение опыта в следующих видах деятельности детей:

- двигательной, в том числе связанной с выполнением упражнений, направленных на развитие таких физических качеств, как координация и гибкость; способствующих правильному формированию опорно-двигательной системы организма, развитию равновесия, координации движения, крупной и мелкой моторики обеих рук, а также с правильным, не наносящем ущерба организму, выполнением основных движений (ходьба, бег, мягкие прыжки, повороты в обе стороны);
- формирование начальных представлений о некоторых видах спорта, овладение подвижными играми с правилами;

- становление целенаправленности и саморегуляции в двигательной сфере;
- становление ценностей здорового образа жизни, овладение его элементарными нормами и правилами (в питании, двигательном режиме, закаливании, при формировании полезных привычек и др.).

Принципы физического развития:

<p>Дидактические:</p> <ul style="list-style-type: none"> • систематичность и последовательность; • развивающее обучение; • доступность; • воспитывающее обучение; • учет индивидуальных и возрастных особенностей; • сознательность и активность ребенка; • наглядность 	<p>Специальные:</p> <ul style="list-style-type: none"> • непрерывность; • последовательность наращивания тренирующих воздействий; • цикличность 	<p>Гигиенические:</p> <ul style="list-style-type: none"> • сбалансированность нагрузок; • рациональность чередования деятельности и отдыха; • возрастная адекватность; • оздоровительная направленность всего образовательного процесса; • осуществление личностно-ориентированного обучения и воспитания
--	--	--

Комплексная система физкультурно- оздоровительной работы

Создание условий для двигательной активности детей	Система двигательной деятельности и система психической поддержки	Система закаливания	Организация рационального питания	Диагностика уровня физического развития, состояния здоровья.
<ul style="list-style-type: none"> - гибкий режим; - создание условий (оборудование спортзала, уголков в группах, спортивная инвентарь) - индивидуальный режим пробуждения после дневного сна; - подготовка воспитателей по обучению развитию двигательной деятельности детей; - игровые занятия по подгруппам 	<ul style="list-style-type: none"> - утренняя гимнастика; - прием детей на улице в теплое время года; - физкультурные образовательные ситуации; - музыкальные образовательные ситуации; - двигательная активность на прогулке; - игровой час на улице; - подвижные игры; - динамические 	<ul style="list-style-type: none"> - утренняя гимнастика (разные формы, оздоровительный бег, ОРУ, игровая форма); - утренний прием на воздухе в теплое время года; - облегченная форма одежды; - ходьба босиком до и после сна; - одностороннее проветривание во время сна (+17,+19); - воздушные ванны; - обширное умывание; 	<ul style="list-style-type: none"> - организация второго завтрака (соки, фрукты); - строгое выполнение натуральных норм питания; - соблюдение питьевого режима; - гигиена приема пищи; 	<ul style="list-style-type: none"> - диагностика уровня физического развития; - диспансеризация детей с привлечением врачей детской поликлиники; - диагностика физической подготовленности детей к обучению в школе

	паузы на НОД; - гимнастика после дневного сна; - физкультурны е досуги, забавы, игры; - хороводы, игровые упражнения; - оценка эмоционально го состояния детей с последующей коррекцией плана работы	- полоскание рта		
--	---	------------------	--	--

Модель физического воспитания в ДОО

Формы организации	Группа раннего возраста	Младшая группа	Средняя группа	Старшая группа	Подготовительная группа
1. Физкультурно-оздоровительные мероприятия в ходе выполнения режимных моментов деятельности детского сада					
1.1. Утренняя гимнастика	ежедневно 5-6 минут	ежедневно 5-6 минут	ежедневно 6-8 минут	ежедневно 8-10 минут	ежедневно 10 минут
1.2. Физкультминутки	ежедневно по мере необходимости (до 3-х минут)				
1.3. Игры и физические упражнения на прогулке	ежедневно 6-10 минут	ежедневно 6-10 минут	ежедневно 10-15 минут	ежедневно 15-20 минут	ежедневно 20-30 минут
1.4. Закаливающие процедуры	Ежедневно после дневного сна				
1.5. Дыхательная гимнастика	Ежедневно после дневного сна				
1.6. Спортивные упражнения	1-2 раза в неделю 10-15 минут	1-2 раза в неделю 15-20 минут	1-2 раза в неделю 20-25 минут	1-2 раза в неделю 25-30 минут	1-2 раза в неделю 25-30 минут

2. Физкультурные образовательные ситуации					
2.1 Физкультурные образовательные ситуации в спортивном зале	2 раза в неделю по подгруппам в групповом помещении	3 раза в неделю по 15 минут	3 раза в неделю по 20 минут	2 раза в неделю по 25 минут	2 раза в неделю по 30 минут
2.3 Физкультурные образовательные ситуации на свежем воздухе	-	-	-	1 раз в неделю 25 минут	1 раз в неделю 30 минут
2.4 Ритмическая гимнастика, степ-аэробика	-	1 раз в неделю 15 минут	1 раз в неделю 20 минут	1 раз в неделю 25 минут	1 раз в неделю 30 минут
3. Спортивный досуг					
3.1 Самостоятельная двигательная деятельность	Ежедневно под руководством воспитателя (продолжительность определяется в соответствии с индивидуальными особенностями ребенка)				
3.2 Спортивные праздники	-	-	летом 1 раз в год	2 раза в год	2 раза в год
3.3 Физкультурные досуги и развлечения	1 раз в квартал	1 раз в квартал	1 раз в месяц	1 раз в месяц	1 раз в месяц
3.4 Дни здоровья	1 раз в квартал	1 раз в квартал	1 раз в квартал	1 раз в квартал	1 раз в квартал

Группа раннего возраста (2 – 3 года)

Задачи образовательной деятельности:

1. Обогащать детский двигательный опыт, способствовать освоению основных движений, развитию интереса к подвижным играм и согласованным двигательным действиям.
2. Обеспечивать смену деятельности детей с учетом степени ее эмоциональной насыщенности, особенностей двигательной и интеллектуальной активности детей.
3. Создать все условия для успешной адаптации каждого ребенка к условиям детского сада.
4. Укреплять здоровье детей, реализовывать систему закаливания.
5. Продолжать формирование умения ходить и бегать, не наталкиваясь друг на друга, с согласованными, свободными движениями рук и ног, действовать сообща, придерживаясь определенного направления передвижения с опорой на зрительные ориентиры.

Содержание образовательной деятельности

Узнавание детьми разных способов ходьбы, прыжков, ползания и лазания, катания, бросания и ловли, построений, исходные положения в общеразвивающих упражнениях. Освоение простейших общих для всех правил в подвижных играх. Узнавание о возможности передачи в движениях действий знакомых им зверей, домашних животных, птиц, рыб, насекомых, сказочных персонажей. На 3-м году жизни происходит освоение разнообразных физических упражнений, общеразвивающих упражнений, основных движений, подвижных игр и их правил. По мере накопления двигательного опыта у малышей идет формирование новых двигательных умений: строиться парами, друг за другом; сохранять заданное направление при выполнении упражнений; активно включаться в выполнение упражнений; ходить, не сталкиваясь и не мешая друг другу; сохранять равновесие на ограниченной площади опоры; бегать, не мешая друг другу, не наталкиваясь друг на друга; подпрыгивать на месте, продвигаясь вперед; перепрыгивать через предметы, лежащие на полу, мягко приземляться; бросать мяч воспитателю и ловить брошенный им мяч; подтягиваться на скамейке, лежа на груди; ползать на четвереньках, перелезть через предметы; действовать по указанию воспитателя, активно включаться в подвижные игры. Участие в многообразных играх и игровых упражнениях, которые направлены на развитие наиболее значимых в этом возрасте скоростно-силовых качеств и быстроты (особенно быстроты реакции), а также на развитие силы, координации движений. Упражнения в беге содействуют развитию общей выносливости.

Младший дошкольный возраст (3—4 года).

Задачи образовательной деятельности:

1. Развивать у детей потребность в двигательной активности, интерес к физическим упражнениям.
2. Целенаправленно развивать у детей физические качества: скоростно-силовые, быстроту реакции на сигналы и действие в соответствии с ними; содействовать развитию координации, общей выносливости, силы, гибкости.
3. Развивать у детей умение согласовывать свои действия с движениями других: начинать и заканчивать упражнения одновременно, соблюдать предложенный темп; самостоятельно выполнять простейшие построения и перестроения, уверенно, в соответствии с указаниями воспитателя.
4. Развивать умения самостоятельно правильно умываться, причесываться, пользоваться носовым платком, туалетом, одеваться и раздеваться при незначительной помощи, ухаживать за своими вещами и игрушками
5. Развивать навыки культурного поведения во время еды, правильно пользоваться ложкой, вилкой, салфеткой.

Содержание образовательной деятельности

Двигательная деятельность. Порядковые упражнения. Построения и перестроения: свободное, в рассыпную, в полукруг, в колонну по одному, по два (парами), в круг в колонну, парами, находя свое место в пространстве. Повороты на месте переступанием. Общеразвивающие упражнения. Традиционные двухчастные общеразвивающие упражнения с одновременными и однонаправленными движениями рук, ног, с сохранением правильного положения тела, с предметами и без предметов в различных положениях (стоя, сидя, лежа). Начало и завершение выполнения упражнений по сигналу. Основные движения. Ходьба. Разные способы ходьбы (обычная, на носках, на месте с высоким подниманием бедра, с заданиями). Ходьба, не опуская головы, не шаркая ногами, согласовывая движения рук и ног. Ходьба «стайкой», в колонне по одному, парами, в

разных направлениях, за ведущим по ориентирам; с заданиями: ходьба по кругу, «змейкой», с остановками, с приседанием, с изменением темпа; ходьба между линиями, шнурами, по доске, ходьба и бег со сменой темпа и направления. Бег, не опуская головы. Прыжки. Прыжки в длину с места, в глубину (спрыгивание), одновременно отталкиваясь двумя ногами и мягко приземляясь на две ноги; подскоки на месте с продвижением вперед, из круга в круг, вокруг предметов и между ними. Катание, бросание, метание. Прокатывание мячей, отбивание и ловля мяча кистями рук, не прижимая его к груди; бросание предметов одной и двумя руками вдаль, в горизонтальную и вертикальную цели. Лазание по лестнице-стремянке и вертикальной лестнице приставным шагом, перелезание и пролезание через и под предметами, не касаясь руками пола. Музыкально-ритмические упражнения. Спортивные упражнения: катание на трехколесном велосипеде; ступающий шаг и повороты на месте на лыжах; скольжение по ледяным дорожкам с помощью взрослых. Подвижные игры. Основные правила в подвижных играх.

Становление у детей ценностей здорового образа жизни, овладение его элементарными нормами и правилами. Элементарные умения и навыки личной гигиены (умывание, одевание, купание, навыки еды, уборки помещения и др.), содействующие поддержанию, укреплению и сохранению здоровья; элементарные знания о режиме дня, о ситуациях, угрожающих здоровью. Основные алгоритмы выполнения культурно-гигиенических процедур.

Средний дошкольный возраст (4 – 5 лет).

Задачи образовательной деятельности:

1. Развивать умения уверенно и активно выполнять основные элементы техники общеразвивающих упражнений, основных движений, спортивных упражнений, соблюдать правила в подвижных играх и контролировать их выполнение, самостоятельно проводить подвижные игры и упражнения, ориентироваться в пространстве, воспринимать показ как образец для самостоятельного выполнения упражнений, оценивать движения сверстников и замечать их ошибки.
2. Целенаправленно развивать скоростно-силовые качества, координацию, общую выносливость, силу, гибкость.
3. Формировать у детей потребность в двигательной активности, интерес к выполнению элементарных правил здорового образа жизни.
4. Развивать умения самостоятельно и правильно совершать процессы умывания, мытья рук; самостоятельно следить за своим внешним видом; вести себя за столом во время еды; самостоятельно одеваться и раздеваться, ухаживать за своими вещами (вещами личного пользования).

Содержание образовательной деятельности

Двигательная деятельность. Порядковые упражнения. Построение в колонну по одному по росту. Перестроения из колонны по одному в колонну по два в движении, со сменой ведущего, самостоятельное перестроение в звенья на ходу по зрительным ориентирам. Повороты переступанием в движении и на месте направо, налево и кругом на месте. Общеразвивающие упражнения. Традиционные четырехчастные общеразвивающие упражнения с четким сохранением разных исходных положений в разном темпе (медленном, среднем, быстром), выполнение упражнений с напряжением, с разными предметами с одновременными и поочередными движениями рук и ног, махами, вращениями рук; наклоны вперед, не сгибая ноги в коленях, наклоны (вправо, влево), повороты. Основные движения. Представления о зависимости хорошего результата в упражнении от правильного выполнения главных элементов техники: в беге — активного

толчка и выноса маховой ноги; в прыжках — энергичного толчка и маха руками вперед — вверх; в метании — исходного положения, замаха; в лазании — чередующегося шага при подъеме на гимнастическую стенку одноименным способом. Подводящие упражнения. Ходьба с сохранением правильной осанки, заданного темпа (быстрого, умеренного, медленного). Бег. Бег с энергичным отталкиванием мягким приземлением и сохранением равновесия. Виды бега: в колонне по одному и парами, соразмеряя свои движения с движениями партнера, «змейкой» между предметами, со сменой ведущего и темпа, между линиями, с высоким подниманием колен; со старта из разных исходных позиций (стоя, стоя на коленях и др.); на скорость (15—20 м, 2—3 раза), в медленном темпе (до 2 мин), со средней скоростью 40—60 м (3—4 раза); челночный бег (5×3=15), ведение колонны. Бросание, ловля, метание. Ловля мяча с расстояния 1,5 м, отбивание его об пол не менее 5 раз подряд. Правильные исходные положения при метании. Ползание, лазание. Ползание разными способами; пролезание между рейками лестницы, поставленной боком; ползание с опорой на стопы и ладони по доске, наклонной лестнице, скату; лазание по гимнастической стенке, подъем чередующимся шагом, не пропуская реек, перелезание с одного пролета лестницы на другой вправо, влево, не пропуская реек. Прыжки. Прыжки на двух ногах с поворотами кругом, со сменой ног; ноги вместе — ноги врозь; с хлопками над головой, за спиной; прыжки с продвижением вперед, вперед-назад, с поворотами, боком (вправо, влево); прыжки в глубину (спрыгивание с высоты 25 см); прыжки через предметы высотой 5—10 см; прыжки в длину с места; вверх с места (вспрыгивание на высоту 15—20 см). Сохранение равновесия после вращений или в заданных положениях: стоя на одной ноге, на приподнятой поверхности. Подвижные игры: правила; функции водящего. Игры с элементами соревнования. Подвижные игры и игровые упражнения на развитие крупной и мелкой моторики рук, быстроты реакции, скоростно-силовых качеств, координации, гибкости, равновесия. Спортивные упражнения. Ходьба на лыжах — скользящий шаг, повороты на месте, подъемы на гору ступающим шагом и полуелочкой, правила надевания и переноса лыж под рукой. Плавание — погружение в воду с головой, попеременные движения ног, игры в воде. Скольжение по ледяным дорожкам на двух ногах самостоятельное. Катание на санках (подъем с санками на горку, скатывание с горки, торможение при спуске; катание на санках друг друга). Катание на двух- и трехколесном велосипеде: по прямой, по кругу, «змейкой», с поворотами. Ритмические движения: танцевальные позиции (исходные положения); элементы народных танцев; разный ритм и темп движений; элементы простейшего перестроения по музыкальному сигналу, ритмичные движения в соответствии с характером и темпом музыки.

Становление у детей ценностей здорового образа жизни, овладение его элементарными нормами и правилами. Представления об элементарных правилах здорового образа жизни, важности их соблюдения для здоровья человека; о вредных привычках, приводящих к болезням; об опасных и безопасных ситуациях для здоровья, а также как их предупредить. Основные умения и навыки личной гигиены (умывание, одевание, купание, навыки еды, уборки помещения и др.), содействующие поддержанию, укреплению и сохранению здоровья, элементарные знания о режиме дня, о ситуациях, угрожающих здоровью. Основные алгоритмы выполнения культурно-гигиенических процедур.

Старший дошкольный возраст (5- 6 лет).

Задачи образовательной деятельности:

1. Развивать умения осознанного, активного, с должным мышечным напряжением выполнения всех видов упражнений (основных движений, общеразвивающих упражнений, спортивных упражнений).
2. Развивать умение анализировать (контролировать и оценивать) свои движения и движения товарищей.

- 3.Формировать первоначальные представления и умения в спортивных играх и упражнениях.
4. Развивать творчество в двигательной деятельности.
- 5.Воспитывать у детей стремление самостоятельно организовывать и проводить подвижные игры и упражнения со сверстниками и малышами.
6. Развивать у детей физические качества: координацию, гибкость, общую выносливость, быстроту реакции, скорость одиночных движений, максимальную частоту движений, силу.
- 7.Формировать представления о здоровье, его ценности, полезных привычках, укрепляющих здоровье, о мерах профилактики и охраны здоровья.
- 8.Формировать осознанную потребность в двигательной активности и физическом совершенствовании, развивать устойчивый интерес к правилам и нормам здорового образа жизни, здоровьесберегающего и здоровьесформирующего поведения.
- 9.Развивать самостоятельность детей в выполнении культурно-гигиенических навыков и жизненно важных привычек здорового образа жизни.
- 10.Развивать умения элементарно описывать свое самочувствие и привлекать внимание взрослого в случае недомогания.

Содержание образовательной деятельности

Двигательная деятельность. Порядковые упражнения: порядок построения в шеренгу, из шеренги в колонну, в две колонны, в два круга, по диагонали, «змейкой» без ориентиров, способы перестроения в 2 и 3 звена. Сохранение дистанции во время ходьбы и бега. Повороты направо, налево, на месте и в движении на углах. Общеразвивающие упражнения: четырехчастные, шестичастные традиционные общеразвивающие с одновременным последовательным выполнением движений рук и ног, одноименной и разноименной координацией. Освоение возможных направлений и разной последовательности действий отдельных частей тела. Способы выполнения общеразвивающих упражнений с различными предметами, тренажерами. Подводящие и подготовительные упражнения. Представление о зависимости хорошего результата в основных движениях от правильной техники выполнения главных элементов: в скоростном беге — выноса голени маховой ноги вперед и энергичного отталкивания, в прыжках с разбега — отталкивания, группировки и приземления, в метании — замаха и броска. Ходьба. Энергичная ходьба с сохранением правильной осанки и равновесия при передвижении по ограниченной площади опоры. Бег. На носках, с высоким подниманием колен, через и между предметами, со сменой темпа. Бег в медленном темпе 350 м по пересеченной местности. Бег в быстром темпе 10 м (3—4 раза), 20—30 м (2—3 раза), челночный бег 3×10 м в медленном темпе (1,5—2 мин). Прыжки. На месте: ноги скрестно — ноги врозь; одна нога вперед, другая назад; попеременно на правой и левой ноге 4—5 м. Прыжки через 5—6 предметов на двух ногах (высота 15—20 см), вспрыгивание на предметы: пеньки, кубики, бревно (высотой до 20 см). Подпрыгивание до предметов, подвешенных на 15—20 см выше поднятой руки. Прыжки в длину с места (80—90 см), в высоту (30—40 см) с разбега 6—8 м; в длину (на 130—150 см) с разбега 8 м. Прыжки в глубину (30—40 см) в указанное место. Прыжки через длинную скакалку, неподвижную и качающуюся, через короткую скакалку, вращая ее вперед и назад. Бросание, ловля и метание. «Школа мяча» (разнообразные движения с мячами). Прокатывание мяча одной и двумя руками из разных исходных положений между предметами. Бросание мяча вверх, о землю и ловля двумя руками не менее 10 раз подряд, одной рукой 4—6 раз подряд. Отбивание мяча не менее 10 раз подряд на месте и в движении (не менее 5—6 м). Перебрасывание мяча друг другу и ловля его стоя, сидя, разными способами (снизу, от груди, из-за головы, с отбивкой о землю). Метание вдаль (5—9 м) в горизонтальную и вертикальную цели (3,5—4 м) способами прямой рукой сверху, прямой рукой снизу,

прямой рукой сбоку, из-за спины через плечо. Ползание и лазание. Ползание на четвереньках, толкая головой мяч по скамейке. Подтягивание на скамейке с помощью рук; передвижение вперед с помощью рук и ног, сидя на бревне. Ползание и перелезание через предметы (скамейки, бревна). Подлезание под дуги, веревки (высотой 40—50 см). Лазание по гимнастической стенке чередующимся шагом с разноименной координацией движений рук и ног, лазание ритмичное, с изменением темпа. Лазание по веревочной лестнице, канату, шесту свободным способом. Подвижные игры с бегом, прыжками, ползанием, лазанием, метанием на развитие физических качеств и закрепление двигательных навыков. Игры- эстафеты. Правила в играх, варианты их изменения, выбора ведущих. Самостоятельное проведение подвижных игр. Спортивные игры. Городки: бросание биты сбоку, выбивание городка с кона (5—6 м) и полукона (2—3 м). Баскетбол: перебрасывание мяча друг другу от груди; ведение мяча правой и левой рукой; забрасывание мяча в корзину двумя руками от груди; игра по упрощенным правилам. Бадминтон: отбивание волана ракеткой в заданном направлении; игра с воспитателем. Футбол: отбивание мяча правой и левой ногой в заданном направлении; обведение мяча между и вокруг предметов; отбивание мяча о стенку; передача мяча ногой друг другу (3—5 м); игра по упрощенным правилам. Спортивные упражнения: скользящий переменный лыжный ход, скольжение по прямой на коньках, погружение в воду, скольжение в воде на груди и на спине, катание на двухколесном велосипеде и самокате, роликовых коньках. **Становление у детей ценностей здорового образа жизни**, овладение его элементарными нормами и правилами. Признаки здоровья и нездоровья человека, особенности самочувствия, настроения и поведения здорового человека. Правила здорового образа жизни, полезные (режим дня, питание, сон, прогулка, гигиена, занятия физической культурой и спортом) и вредные для здоровья привычки. Особенности правильного поведения при болезни, посильная помощь при уходе за больным родственником дома. Некоторые правила профилактики и охраны здоровья: зрения, слуха, органов дыхания, движения. Представление о собственном здоровье и здоровье сверстников, об элементарной первой помощи при травмах, ушибах, первых признаках недомогания.

Ребенок на пороге школы (6 – 8 лет)

Задачи образовательной деятельности:

1. Развивать умение точно, энергично и выразительно выполнять физические упражнения, осуществлять самоконтроль, самооценку, контроль и оценку движений других детей, выполнять элементарное планирование двигательной деятельности.
2. Развивать и закреплять двигательные умения и знания правил в спортивных играх и спортивных упражнениях.
3. Закреплять умение самостоятельно организовывать подвижные игры и упражнения со сверстниками и малышами.
4. Развивать творчество и инициативу, добиваясь выразительного и вариативного выполнения движений.
5. Развивать физические качества (силу, гибкость, выносливость), особенно ведущие в этом возрасте быстроту и ловкость, координацию движений.
6. Формировать осознанную потребность в двигательной активности и физическом совершенствовании.
7. Формировать представления о некоторых видах спорта, развивать интерес к физической культуре и спорту.
8. Воспитывать ценностное отношение детей к здоровью и человеческой жизни, развивать мотивацию к сбережению своего здоровья и здоровья окружающих людей.
9. Развивать самостоятельность в применении культурно-гигиенических навыков, обогащать представления о гигиенической культуре.

Двигательная деятельность. Порядковые упражнения. Способы перестроения. Самостоятельное, быстрое и организованное построение и перестроение во время движения. Перестроение четверками. Общеразвивающие упражнения. Четырехчастные, шестичастные, восьмичастные традиционные общеразвивающие упражнения с одноименными, разноименными, разнонаправленными, поочередными движениями рук и ног, парные упражнения. Упражнения в парах и подгруппах. Выполнение упражнений активное, точное, выразительное, с должным напряжением, из разных исходных положений в соответствии с музыкальной фразой или указаниями с различными предметами. Упражнения с разными предметами, тренажерами. Основные движения. Соблюдение требований к выполнению основных элементов техники бега, прыжков, лазания по лестнице и канату: в беге — энергичная работа рук; в прыжках — группировка в полете, устойчивое равновесие при приземлении; в метании — энергичный толчок кистью, уверенные разнообразные действия с мячом, в лазании — ритмичность при подъеме и спуске. Подводящие и подготовительные упражнения. Ходьба. Разные виды и способы: обычная, гимнастическая, скрестным шагом; выпадами, в приседе, спиной вперед, приставными шагами вперед и назад, с закрытыми глазами. Упражнения в равновесии. Сохранение динамического и статического равновесия в сложных условиях. Ходьба по гимнастической скамейке боком приставным шагом; неся мешочек с песком на спине; приседая на одной ноге, а другую махом перенося вперед сбоку скамейки; поднимая прямую ногу вперед и делая под ней хлопок. Ходьба по гимнастической скамейке, с перешагиванием предметов, приседанием, поворотами кругом, перепрыгиванием ленты. Ходьба по узкой стороне гимнастической скамейки прямо и боком. Стоя на скамейке, подпрыгивать и мягко приземляться на нее; прыгать, продвигаясь вперед на двух ногах по наклонной поверхности. Стоять на носках; стоять на одной ноге, закрыв по сигналу глаза; то же, стоя на кубе, гимнастической скамейке; поворачиваться кругом, взмахивая руками вверх. Балансировать на большом набивном мяче (вес 3 кг). Кружиться с закрытыми глазами, останавливаться, сделать фигуру. Бег. Сохранение скорости и заданного темпа, направления, равновесия. Через препятствия — высотой 10—15 см, спиной вперед, со скакалкой, с мячом, по доске, по бревну, из разных стартовых положений (сидя, сидя по-турецки, лежа на спине, на животе, сидя спиной к направлению движения и т. п.). Сочетать бег с ходьбой, прыжками, подлезанием; с преодолением препятствий в естественных условиях. Пробегать 10 м с наименьшим числом шагов. Бегать в спокойном темпе до 2—3-х минут. Пробегать 2—4 отрезка по 100—150 м в чередовании с ходьбой. Пробегать в среднем темпе по пересеченной местности до 300 м. Выполнять челночный бег (5×10 м). Пробегать в быстром темпе 10 м 3—4 раза с перерывами. Бегать наперегонки; на скорость — 30 м. Прыжки. Ритмично выполнять прыжки, мягко приземляться, сохранять равновесие после приземления. Подпрыгивание на двух ногах на месте с поворотом кругом; смещая ноги вправо — влево; сериями по 30—40 прыжков 3—4 раза. Прыжки, продвигаясь вперед на 5—6 м; перепрыгивание линии, веревки боком, с зажатым между ног мешочком с песком, с набитым мячом; через 6—8 набивных мячей (вес 1 кг) на месте и с продвижением вперед. Выпрыгивание вверх из глубокого приседа. Подпрыгивание на месте и с разбега с целью достать предмет. Впрыгивать с разбега в три шага на предметы высотой до 40 см, спрыгивать с них. Прыжки в длину с места (не менее 100 см); в длину с разбега (не менее 170—180 см); в высоту с разбега (не менее 50 см). Прыжки через короткую скакалку разными способами: на двух ногах с промежуточными прыжками и без них, с ноги на ногу; бег со скакалкой. Прыжки через длинную скакалку: пробегание под вращающейся скакалкой, перепрыгивание через нее с места, вбегание под вращающуюся скакалку, перепрыгивание через нее; пробегание под вращающейся скакалкой парами. Прыжки через большой обруч, как через скакалку. Метание. Отбивать, передавать, подбрасывать

мячи разного размера разными способами. Метание вдаль и в цель (горизонтальную, вертикальную, кольцеброс и др.) разными способами. Точное поражение цели. Лазание. Энергичное подтягивание на скамейке различными способами: на животе и на спине, подтягиваясь руками и отталкиваясь ногами; по бревну; проползание под гимнастической скамейкой, под несколькими пособиями подряд. Быстрое и ритмичное лазание по наклонной и вертикальной лестнице; по канату (шесту) способом «в три приема». Подвижные игры. Организовать знакомые игры с подгруппой сверстников. Игры-эстафеты. Спортивные игры. Правила спортивных игр. Городки: выбивать городки с полукона и кона при наименьшем количестве бит. Баскетбол: забрасывать мяч в баскетбольное кольцо, вести и передавать мяч друг другу в движении. Контролировать свои действия в соответствии с правилами. Вбрасывать мяч в игру двумя руками из-за головы. Футбол: способы передачи и ведения мяча в разных видах спортивных игр. Настольный теннис, бадминтон: правильно держать ракетку, ударять по волану, перебрасывать его в сторону партнера без сетки и через нее; вводить мяч в игру, отбивать его после отскока от стола. Хоккей: ведение шайбы клюшкой, умение забивать в ворота. В подготовительной к школе группе особое значение приобретают подвижные игры и упражнения, позволяющие преодолеть излишнюю медлительность некоторых детей: игры со сменой темпа движений, максимально быстрыми движениями, на развитие внутреннего торможения, запаздывательного торможения. Спортивные упражнения. Ходьба на лыжах: скользящий попеременный двухшаговый ход на лыжах с палками, подъемы и спуски с горы в низкой и высокой стойке. Катание на коньках: сохранять равновесие, «стойку конькобежца» во время движения, скольжение и повороты. Катание на самокате: отталкивание одной ногой. Плавание: скольжение в воде на груди и на спине, погружение в воду. Катание на велосипеде: езда по прямой, по кругу, «змейкой», уметь тормозить. Катание на санках. Скольжение по ледяным дорожкам: после разбега стоя и присев, на одной ноге, с поворотами. Скольжение с невысокой горки.

Становление у детей ценностей здорового образа жизни, овладение его элементарными нормами и правилами. Здоровье как жизненная ценность. Правила здорового образа жизни. Некоторые способы сохранения и приумножения здоровья, профилактики болезней, значение закаливания, занятий спортом и физической культурой для укрепления здоровья. Связь между соблюдением норм здорового образа жизни, правил безопасного поведения и физическим и психическим здоровьем человека, его самочувствием, успешностью в деятельности. Некоторые способы оценки собственного здоровья и самочувствия, необходимость внимания и заботы о здоровье и самочувствии близких в семье, чуткости по отношению к взрослым и детям в детском саду. Гигиенические основы организации деятельности (необходимость достаточной освещенности, свежего воздуха, правильной позы, чистоты материалов и инструментов и пр.).

2.1.6. Интеграция образовательных областей

Принцип интеграции образовательных областей является инновационным для дошкольного образования и предполагает получение единого целостного образовательного продукта, обеспечивающего формирование интегральных качеств личности дошкольника и гармоничное его вхождение в социум.

Интеграция образовательной области
«Социально- коммуникативное развитие»

По задачам и содержанию воспитательно-образовательной работы	По средствам организации и оптимизации воспитательно- образовательного процесса
Социально- коммуникативное развитие Познавательное развитие	Социально- коммуникативное развитие Познавательное развитие

Речевое развитие Физическое развитие	Речевое развитие Художественно- эстетическое развитие Физическое развитие
---	---

Интеграция образовательной области
«Познавательное развитие»

По задачам и содержанию воспитательно-образовательной работы	По средствам организации и оптимизации воспитательно- образовательного процесса
Социально- коммуникативное развитие Речевое развитие Физическое развитие Художественно- эстетическое развитие	Речевое развитие Художественно- эстетическое развитие

Интеграция образовательной области
«Речевое развитие»

По задачам и содержанию воспитательно-образовательной работы	По средствам организации и оптимизации воспитательно- образовательного процесса
Социально- коммуникативное развитие Познавательное развитие Речевое развитие Физическое развитие Художественно- эстетическое развитие	Речевое развитие Художественно- эстетическое развитие Социально- коммуникативное развитие Познавательное развитие Физическое развитие

Интеграция образовательной области
«Художественно- эстетическое развитие»

По задачам и содержанию воспитательно-образовательной работы	По средствам организации и оптимизации воспитательно- образовательного процесса
Социально- коммуникативное развитие Познавательное развитие Речевое развитие Физическое развитие Художественно- эстетическое развитие	Речевое развитие Художественно- эстетическое развитие Социально- коммуникативное развитие Познавательное развитие Физическое развитие

Интеграция образовательной области
«Физическое развитие»

По задачам и содержанию воспитательно-образовательной работы	По средствам организации и оптимизации воспитательно- образовательного процесса
Социально- коммуникативное развитие Познавательное развитие Речевое развитие Физическое развитие	Речевое развитие Художественно- эстетическое развитие Социально- коммуникативное развитие

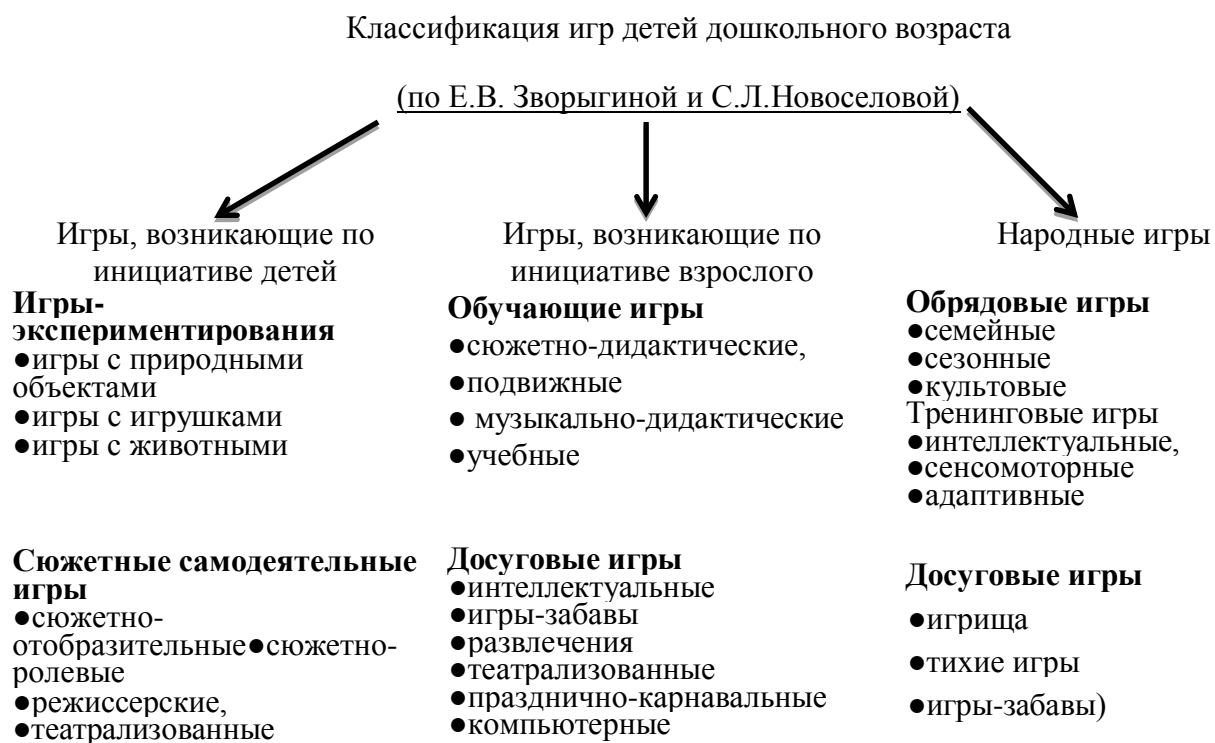
2. Вариативность реализации Программы с учетом возрастных и индивидуальных особенностей воспитанников, специфики их образовательных потребностей и интересов

Непосредственно образовательная деятельность реализуется через организацию различных видов детской деятельности (игровой, двигательной, познавательно-исследовательской, коммуникативной, продуктивной, музыкально-художественной, трудовой, а также восприятия художественной литературы и фольклора) или их интеграцию с использованием разнообразных форм и методов работы, выбор которых осуществляется педагогами самостоятельно в зависимости от контингента детей, уровня освоения Программы и решения конкретных образовательных задач.

2.1 Описание вариативных форм реализации Программы

Формы реализации Программы являются внешними выражениями содержания дошкольного образования, способами его существования. Обновление содержания дошкольного образования неизбежно влечёт за собой и обновление его внешних выражений: происходит «сбрасывание» старых (учебное занятие) и возникновение новых (проектная деятельность, ситуации, мастерская, коллекционирование, викторины и конкурсы и др.) форм. Изменяются в соответствии с обновлённым содержанием и старые, классические формы (беседа, разговор, экскурсии, наблюдения, рассматривания и др.), которые не теряют своей актуальности в образовательной деятельности. Все формы носят интегративный характер, т. е. позволяют решать задачи двух и более образовательных областей, развития двух и более видов детской деятельности.

Игра — это не только ведущий вид деятельности дошкольников, она является основной формой реализации Программы, успешно используется при организации двигательной, познавательно-исследовательской, коммуникативной, музыкально-художественной деятельности.



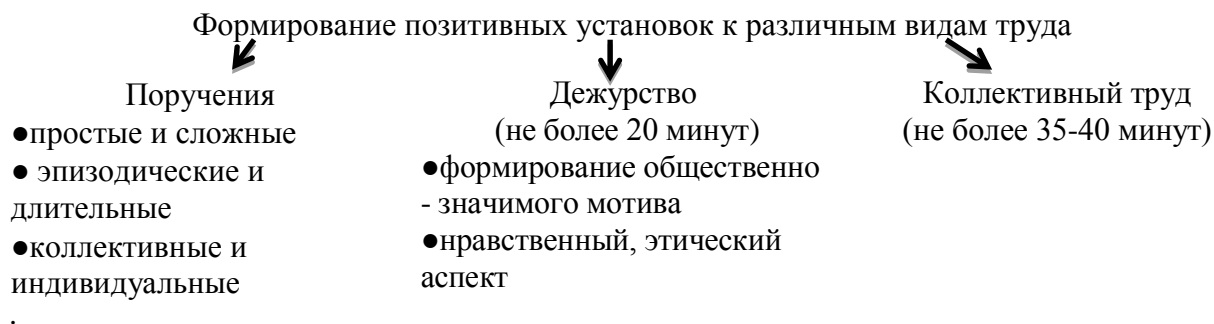
Формы реализации социально- коммуникативного развития

- Игры, в которых ведущий не принимает непосредственного участия в игровом процессе. Формирование способности играть самостоятельно, прежде всего, означает способность каждого из детей выполнить роль ведущего. Это качество появляется у дошкольников не сразу. Для его формирования необходимо предлагать детям игры понятного им содержания с постепенно усложняющейся структурой. Первоначально игра проводится вместе со взрослым, для того чтобы дети запомнили основные правила. Выполнив в одном цикле роль ведущего, взрослый предлагает детям самостоятельно выбрать ведущего в следующем цикле с помощью жеребьевки.
- Игры, в которых ведущий не только выполняет сигнализирующую функцию, но и параллельно участвует в игре.
- Игры, в которых ребенок выполняет роль ведущего и водящего.
- Игры с правилами на удачу.

Представление о критериях выигрыша и установка на него формируются на основе игры с наиболее простой и понятной схемой, где правила не «заслонены» для ребенка сюжетом и выполнение игровых действий не представляет труда для участников, то есть не требует физической и умственной компетенции.

Для понимания субъективной ценности выигрыша он должен быть выделен для детей как результат отдельного игрового цикла. Для этого необходимы однозначные для всех критерии успеха в игре. Следовательно, победитель и проигравший появятся только тогда, когда кон игры не будет доигрываться, а будет начинаться новый игровой цикл после достижения оговоренного результата одним из игроков.

- Проектная деятельность- это создание воспитателем таких условий, которые позволяют детям самостоятельно или совместно со взрослым открывать новый практический опыт, добывать его экспериментальным, поисковым путём, анализировать его и преобразовывать.



Формы реализации познавательного развития

Формы организации образовательной деятельности по ознакомлению дошкольников с социальным миром:

- познавательные эвристические беседы;
- чтение художественной литературы;
- изобразительная и конструктивная деятельность;
- экспериментирование и опыты;
- коллекционирование;
- музыка;
- игры (дидактические, сюжетно-ролевые, драматизации, подвижные.);
- наблюдения;
- трудовая деятельность;
- праздники и развлечения;

- индивидуальные беседы.

Формы работы по развитию элементарных математических представлений:

- обучение в повседневных бытовых ситуациях (младший дошкольный возраст);
- демонстрационные опыты (младший дошкольный возраст);
- сенсорные праздники на основе народного календаря (младший дошкольный возраст);
- театрализация с математическим содержанием на этапе объяснения или повторения и закрепления (средняя и старшая группы);
- коллективное занятие при условии свободы участия в нем (средняя и старшая группы);
- занятие с четкими правилами, обязательное для всех, фиксированной продолжительности (подготовительная группа, на основе соглашения с детьми);
- свободные беседы гуманитарной направленности по истории математики, о прикладных аспектах математики (младший дошкольный возраст);
- самостоятельная деятельность в развивающей среде (все возрастные группы).

Формы реализации речевого развития

Формы работы по воспитанию любви и интереса к художественному слову:

- чтение литературного произведения;
- рассказ литературного произведения;
- беседа о прочитанном произведении;
- обсуждение литературного произведения;
- инсценирование литературного произведения, театрализованная игра;
- продуктивная деятельность по мотивам прочитанного;
- сочинение по мотивам прочитанного;
- ситуативная беседа по мотивам прочитанного;
- игра на основе сюжета литературного произведения.

Чтение — основная форма восприятия художественной литературы как особого вида детской деятельности, а также эффективная форма развития познавательно-исследовательской, коммуникативной деятельности. Формирование интереса и потребности в чтении (восприятии) книг строится на организации систематического чтения, а также общения взрослого с детьми, имеющего предметный (содержательный) и эмоциональный характер. Принцип подбора художественных текстов заключается в том, чтобы они являлись смысловым фоном и значимым стимулом для реализации продуктивной, познавательно-исследовательской и игровой деятельности.

Специфика игровой деятельности (ее «замещающий» характер) требует одновременного овладения ребенком двойной системой средств ее построения. Ребенок должен научиться не только совершать условное игровое действие, но и обозначать воображаемое явление или событие словом. Формирование игровой деятельности предполагает поэтапную передачу детям постепенно усложняющихся способов построения игры. В младшем дошкольном возрасте это ролевое поведение, а в старшем – сюжетосложение. Передача детям способов построения игры осуществляется в их совместной игре со взрослым, где последний выступает партнером, живым носителем формируемого способа во всей его целостности.

Формы работы по развитию речи :

- диалог, беседа;
- монолог (рассказ, пересказ, рассуждения).

Формы реализации художественно-эстетического развития

Формы музыкального развития:

- фронтальные музыкальные образовательные ситуации (комплексные, тематические, традиционные);

- праздники и развлечения;
- игровая музыкальная деятельность (театрализованные музыкальные игры, музыкально-дидактические игры, игры с пением, ритмические игры);
- музыка на других занятиях;
- совместная деятельность взрослых и детей (театрализованная деятельность, оркестры, ансамбли);
- индивидуальные музыкальные занятия (творческие занятия, развитие слуха и голоса, упражнения в освоении танцевальных движений, обучение игре на детских музыкальных инструментах).

Формы работы по обучению продуктивной деятельности:

- работа с незавершенными продуктами. Ребенку могут быть предложены продукты, в структуре которых очевидна незавершенность, задача дошкольника – завершить продукт; для работы могут быть предложены также продукты с неочевидным конечным видом и назначением, требующие творческой разработки.
- работа по образцам
- рассматривание произведений искусства совместно со взрослым и самостоятельно.

Данная форма продуктивной деятельности представляет собой работу ребенка по образцам, предложенным ему взрослым. Это могут быть плоскостные изображения, требующие копирования, объемные нерасчлененные образцы, требующие анализа составляющих элементов.

Формы организации обучения конструированию:

- конструирование по модели;
- конструирование по образцу;
- конструирование по условиям;
- конструирование по теме;
- конструирование по образцу;
- каркасное конструирование;
- конструирование по чертежам и схемам.

Формы музыкально-художественной деятельности:

- восприятие музыки (вокальное, инструментальное).
- исполнительство (вокальное, инструментальное): пение, музыкально-ритмические движения, игра на детских музыкальных инструментах;
- творчество (вокальное, инструментальное): пение, музыкально-ритмические движения, музыкально-игровая деятельность, игра на музыкальных инструментах.

Восприятие художественной литературы- форма активности ребенка, предполагающая не пассивное созерцание, а деятельность, которая воплощается во внутреннем содействии, сопереживании героям, в воображаемом перенесении на себя событий, «мысленном действии», в результате чего возникает эффект личного присутствия, личного участия в событиях.

Виды восприятия художественной литературы:

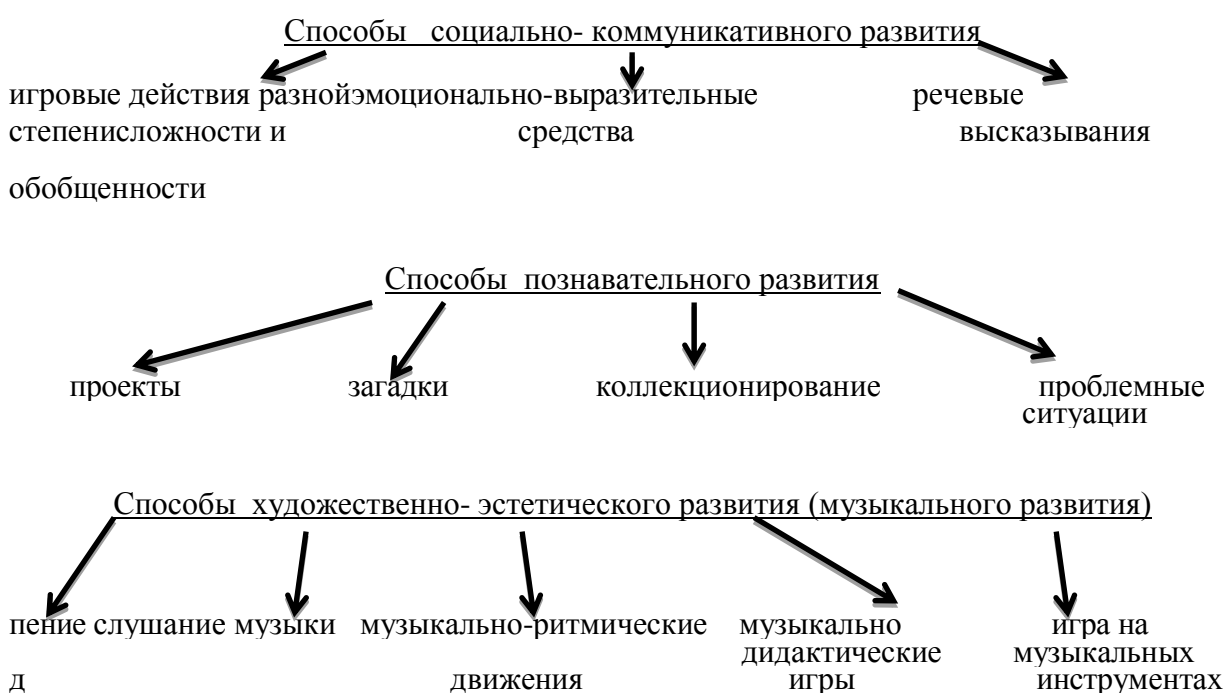
- чтение (слушание);
- обсуждение (рассуждение);
- рассказывание (пересказывание), декламация;
- разучивание;
- ситуативный разговор.

Формы реализации физического развития

- физкультурные образовательные ситуации;
- закаливающие процедуры;
- утренняя гимнастика;
- подвижные игры;
- физкультминутки;
- гимнастика пробуждения;
- физкультурные упражнения на прогулке;
- спортивные игры, развлечения, праздники и соревнования;
- ритмика:
- кружки, секции;
- музыкальные образовательные ситуации;
- самостоятельная двигательно-игровая деятельность детей.

Задача педагогов — грамотно конструировать образовательный процесс, согласовывая и интегрируя различные виды детской деятельности и соответственно формы, в которых они осуществляются, между собой. Дошкольный возраст самоценен тем, что позволяет ребёнку осуществлять разные виды свободной деятельности — играть, рисовать, музицировать, слушать сказки и рассказы, конструировать, помогать взрослым по дому и саду и т. д. Эти виды деятельности ребёнок осуществляет по собственному желанию, сам процесс их выполнения и их итоги прежде всего радуют самих детей и окружающих взрослых, не имея при этом каких-либо жёстких норм и правил. Но вместе с тем многообразие этих видов деятельности (именно многообразие) даёт детям достаточно много знаний, умений и даже навыков, а главное — развивает их чувства, мышление, воображение, память, внимание, волю, нравственные качества, тягу к общению со сверстниками и взрослыми. Таким опосредованным образом и решаются в дошкольном возрасте развивающе-образовательные задачи.

2.2.2. Описание вариативных способов реализации Программы





Способы реализации физического развития

Здоровьесберегающие технологии- технологии, направленные на сохранение здоровья и активное формирование здорового образа жизни и здоровья воспитанников.

Здоровьесберегающие технологии

Медико-профилактические технологии	Организация мониторинга здоровья дошкольников, организация и контроль питания детей, физическое развитие дошкольников, закаливание, организация профилактических мероприятий, организация обеспечения требования Сан ПиНов, организацию здоровьесберегающей среды
Физкультурно-оздоровительные технологии	Развитие физических качеств, двигательной активности, становлением физической культуры детей, дыхательной гимнастикой, массажем и самомассажем, профилактикой плоскостопия и формированием правильной осанки, воспитанием привычки к повседневной физической активности и заботе и здоровье.
Психологическая безопасность	Комфортная организация режимных моментов, установление оптимального двигательного режима, правильное распределение интеллектуальных и физических нагрузок, доброжелательный стиль общения взрослого с детьми, целесообразность применения приемов и методов, использование приемов релаксации в режиме дня.
Оздоровительная направленность воспитательно-образовательного процесса	Учет гигиенических требований , создание условий для оздоровительных режимов, бережное отношение к нервной системе ребенка, учет индивидуальных особенностей и интересов детей, предоставление ребенку свободы выбора, создание условий для самореализации, ориентацию на зону ближайшего развития

Виды здоровьесберегающих технологий:

- Технологии сохранения и стимулирования здоровья (стретчинг, ритмопластика, динамические паузы, подвижные и спортивные игры, релаксация, различные гимнастики);
- Технологии обучения здоровому образу жизни (физкультурные образовательные ситуации, проблемно- игровые ситуации, коммуникативные игры,самомассаж);
- Коррекционные технологии (арттерапия, технологии музыкального воздействия, сказкотерапия, цветотерапия, психогимнастика, фонетическая ритмика).

2.2.3. Описание вариативных методов реализации Программы

В самом общем виде методы можно рассматривать как упорядоченные способы взаимодействия взрослого и детей, направленные на достижение целей и решение задач дошкольного образования. Несмотря на то, что само применение методов осуществляется в процессе взаимодействия всех участников образовательных отношений, их предварительный выбор определяется взрослым и зависит от ряда факторов: конкретной образовательной задачи, возрастных и индивидуальных особенностей дошкольников, вида осуществляемой деятельности, реализуемой темы и логики её представления, применяемой методики и (или) технологии, наличия определённых условий и др. Совокупность факторов может учесть только педагог и соответственно сделать в каждой конкретной ситуации свой, субъективный выбор.

Классификация методов по источнику информации (Е. В. Перовский, Е. Я. Голант):

Метод	Форма
Словесный	беседа, объяснение, рассказ, чтение
Наглядный	рассматривание предметов, картин, просмотр мультфильмов, наблюдения
Практический	исследование, экспериментирование
Игровой (В.И.Ядешко)	дидактические игры, игровые упражнения, игровые приёмы

Классификация методов по ведущим дидактическим задачам (М. А. Данилов, Б. П. Есипов):

- методы приобретения знаний;
- метод формирования умений и навыков;
- метод применения знаний;
- метод творческой деятельности;
- метод закрепления;
- метод проверки знаний, умений и навыков.

Классификация методов по логике изложения и подачи материала (А. Н. Алексюк):

- индуктивные и дедуктивные

Классификации методов обучения, в основании которых лежат уже не внешние, а внутренние основания, связанные с характером деятельности взрослых и детей, психическими процессами ребёнка, были разработаны в общей педагогике. Кратко охарактеризуем некоторые из них.

В классификация методов (Сластенин В. А. и др.), основанной на такой характеристике образовательного процесса, как целостность, выделяются следующие группы методов:

- формирования сознания детей (объяснение, показ, личный пример, беседа, чтение, обсуждение и др.);
- организации деятельности и формирование опыта общественного поведения (задание, поручение, требование, образовательная ситуация, демонстрация, наблюдение и др.);
- стимулирования и мотивации деятельности и поведения (соревнование, игра, дискуссия, поощрение, наказание и др.);
- контроля эффективности образовательного процесса (весь спектр диагностических методов).

Отражая двуединый характер образовательного процесса, методы являются одним из тех механизмов, которые обеспечивают эффективное взаимодействие педагога и детей в ходе реализации Программы. С учётом особенностей социализации дошкольников и механизмов освоения социокультурного опыта, а также вышеназванных классификаций методов можно выделить следующие группы методов реализации Программы:

- методы мотивации и стимулирования развития у детей первичных представлений и приобретения детьми опыта поведения и деятельности;

- методы создания условий, или организации развития у детей первичных представлений и приобретения детьми опыта поведения и деятельности;
- методы, способствующие осознанию детьми первичных представлений и опыта поведения и деятельности.

Традиционными методами мотивации и стимулирования деятельности детей являются поощрение и наказание.

Поощрение — выражение положительной оценки поступков и действий воспитанников. Цель — вызывать у ребёнка позитивные эмоции и мотивы поведения, вселять веру в свои силы, стимулировать активность во всех видах деятельности и т. д. Поощрение выступает в виде одобрения, похвалы, награждения подарком, эмоциональной поддержки, проявления восхищения, повышенного внимания и заботы. Поощрение должно быть естественным следствием поступка ребёнка, учитывать его индивидуальные особенности, вызывать чувство удовлетворения, уверенности в своих силах, положительную самооценку. Применение данного метода предполагает одобрение не только результатов, но мотивов и способов деятельности.

Наказание — метод реализации Программы, направленный на сдерживание негативных действий и поступков, противоречащих нормам поведения. Формы наказания детей разнообразны: замечание, предупреждение, порицание, индивидуальный разговор, временное ограничение определённых прав или развлечений. Метод наказания требует обдуманных действий взрослого, анализа причин проступка ребёнка и выбора такой формы, которая не унижает достоинства ребёнка и открывает ему путь улучшения поведения, конструктивные способы решения возникшей проблемы. Любая отрицательная оценка со стороны взрослого должна содержать суждение о конкретном поступке или действии ребёнка, но не о его личности. Эти методы являются методами прямого действия и не должны превалировать в процессе реализации Программы. Гораздо более эффективными и мягкими являются косвенные, непрямые методы, к которым можно отнести образовательные ситуации, игры, соревнования, состязания и др.. При их правильной организации со стороны педагога именно в них осуществляется тонкая настройка, развитие и саморегуляция всей эмоционально-волевой сферы ребёнка, его любознательность и активность, желание узнавать и действовать.

Методы создания условий или организации развития у детей первичных представлений и приобретения детьми опыта поведения и деятельности. Эта группа методов играет ведущую роль в воспитании дошкольников. Охарактеризуем некоторые из них. Наибольшую эффективность на ранних этапах развития детей имеет метод приучения к положительным формам общественного поведения. Смысл приучения состоит в том, что детей в самых разных ситуациях побуждают поступать в соответствии с нормами и правилами, принятыми в обществе (здороваться и прощаться, благодарить за услугу, вежливо разговаривать, бережно обращаться с вещами). Приучение основано на подражании детей действиям значимого взрослого человека, повторяемости определённых форм поведения и постепенной выработке полезной привычки. Приучение эффективно при соблюдении следующих условий: соблюдение режима; наличие доступных, понятных детям правил поведения; единство требований всех взрослых, положительная поддержка и пример взрослых.

Упражнение как метод реализации Программы представляет собой многократное повторение детьми положительных действий, способов и форм деятельности ребёнка и его поведения. Взрослый должен организовать таким образом процесс реализации Программы, чтобы у ребёнка была возможность совершения, например, одного и того же действия в каком-либо виде деятельности, но в разных ситуациях, условиях, обстоятельствах. Развитие личности ребёнка в деятельности достигается через приобретение определённого опыта этой деятельности во всей совокупности её компонентов.

Образовательные ситуации — это преднамеренно созданные педагогом или естественно возникшие в ходе реализации Программы жизненные обстоятельства, ставящие ребёнка перед необходимостью выбора способа поведения или деятельности. Образовательные ситуации общих дел, взаимопомощи, взаимодействия с младшими по возрасту детьми, проявления уважения к старшим и прочие помогают дошколятам осваивать новые нормы и способы поведения и деятельности, закреплять уже освоенные.

Методы, способствующие осознанию детьми первичных представлений и опыта поведения и деятельности. Данная группа методов базируется на положении о единстве сознания и деятельности, в неё входят рассказ взрослого, пояснение, разъяснение, беседа, чтение художественной литературы, обсуждение, рассматривание и обсуждение, наблюдение и др. Данная группа методов является традиционной и хорошо знакома практикам. Необходимо отметить, что выделение данных групп методов весьма условно. Каждый метод можно использовать в зависимости от потребностей реализации Программы в целях стимулирования деятельности детей, создания условий для приобретения ими опыта или осознания этого опыта. То есть методы реализации Программы, так же, как и формы реализации, являются системными, интегративными образованиями. Необходимо также подчеркнуть, что фактически все формы реализации Программы могут выступать и в качестве методов. Например, «проектная деятельность детей», являющаяся большой формой реализации Программы, многими педагогами рассматривается в качестве универсального, интегративного метода проектов. Помимо развития исследовательской активности и познавательно-практической деятельности участников проекта как основного предназначения данного метода, проект открывает большие возможности для воспитания детских дружеских взаимоотношений и сотрудничества, развития социальных чувств и представлений. Проект расширяет ориентировку дошкольников в окружающем мире и развивает самосознание. В условиях совместного проекта дошкольник получает представление о своих возможностях, умениях, потребностях, сравнивает себя со сверстниками, образ «я» ребёнка становится более полным и осознанным.

Особого внимания в целях реализации Программы заслуживает классификация методов по характеру деятельности взрослых и детей (на основе классификации, предложенной И. Я. Лернером. М. Н. Скаткиным):

- информационно-рецептивные;
- репродуктивные;
- проблемного изложения;
- эвристические;
- исследовательские.

Особенности применения указанной классификации изложены в таблице.

Название метода и его краткая характеристика	Особенности деятельности взрослого	Особенности деятельности ребёнка
Информационно-рецептивный метод — экономный путь передачи информации.	Предъявление информации, организация действий ребёнка с объектом изучения	Восприятие образовательного материала, осознание, запоминание
Примеры применения: Распознающее наблюдение (формирование представлений о свойствах, качествах предметов и явлений: величина, структура, форма, цвет и др.), рассматривание картин, демонстрация кино- и диафильмов, просмотр компьютерных презентаций, рассказы воспитателя или детей, чтение		
Репродуктивный метод основан на многократном повторении ребёнком	Создание условий для воспроизведения представлений и способов	Актуализация представлений, воспроизведение знаний и

информации или способа деятельности	деятельности, руководство их выполнением	способов действий по образцам, запоминание
Примеры применения: Упражнения (без повторения!) на основе образца воспитателя, беседа (с использованием вопросов на воспроизведение материала), составление рассказов с опорой на предметную или предметно-схематическую модель		
Проблемный метод (метод проблемного изложения) – педагог ставит проблему и показывает путь её решения	Постановка проблемы и раскрытие пути её решения в процессе организации опытов, наблюдений в природе и др.	Восприятие образовательного материала, осознание представлений и проблемы, мысленное прогнозирование способов решения, запоминание
Примеры применения: Рассказ воспитателя о способе решения проблемы, воссоздающее наблюдение (идёт применение знаний на основе воображения), наблюдение за изменением и преобразованием объектов, рассматривание картин и разрешение изображённой коллизии, дидактические игры: лото, домино и др.		
Эвристический метод (частично-поисковый) – проблемная задача делится на части – проблемы, в решении которых принимают участие дети (применение представлений в новых условиях)	Постановка проблем, предъявление заданий для выполнения отдельных этапов решения проблем, планирование шагов решения, руководство деятельностью детей	Восприятие и осмысление задания, актуализация представлений, самостоятельное решение части задачи, запоминание
Примеры применения: Упражнения (без повторения!) конструктивного характера (перенос освоенного способа действия на новое содержание), дидактические игры, в которых информация является продуктом деятельности, моделирование, эвристическая беседа		
Исследовательский метод направлен на развитие творческой деятельности, на освоение способов решения проблем	Составление и предъявление проблемных ситуаций, ситуаций для экспериментирования и опытов	Восприятие проблемы, составление плана её решения (совместно с воспитателем), поиск способов, контроль и самоконтроль
Примеры применения: творческие задания, опыты, экспериментирование		

Методы социально- коммуникативного развития

Метод руководства сюжетно- ролевой игрой Н.Я.Михайленко и Н.А. Коротковой

Для того чтобы дети овладели игровыми умениями, воспитатель должен играть вместе с ними.

На каждом возрастном этапе игра разворачивается особым образом, так, чтобы детьми «открывался» и усваивался новый, более сложный способ построения игры.

На каждом возрастном этапе при формировании игровых умений необходимо ориентировать детей, как на осуществление игрового действия, так и на пояснение его смысла партнерам

Комплексный метод руководства игрой Е.В. Зворыгиной, С.Л. Новоселовой

- 1) Обогащение детей знаниями и опытом деятельности.
- 2) Передача игровой культуры ребенку (обучающие игры, досуговые игры, народные игры).
- 3) Развивающая предметно-игровая среда.
- 4) Активизация проблемного общения взрослого с детьми.

Методы по ознакомлению с социальным миром

Методы, повышающие познавательную активность	Методы, вызывающие эмоциональную активность	Методы, способствующие взаимосвязи различных видов деятельности	Методы коррекции и уточнения детских представлений
<ul style="list-style-type: none"> - элементарный анализ; - сравнение по контрасту и подобию, сходству; - группировка и классификация; - моделирование и конструирование; - ответы на вопросы детей; - приучение к самостоятельному поиску ответов 	<ul style="list-style-type: none"> - воображаемая ситуация; - придумывание сказок; Игры-драматизации; - сюрпризные моменты и элементы новизны; - юмор и шутка; - сочетание разнообразных средств на одном занятии 	<ul style="list-style-type: none"> - прием предложения и обучения способу связи разных видов деятельности; - перспективное планирование; - перспектива, направленная на последующую деятельность; - беседа 	<ul style="list-style-type: none"> - повторение; - наблюдение; экспериментирование; - создание проблемных ситуаций; - беседа

Методы и способы трудового воспитания детей

1 группа методов: формирование нравственных представлений, суждений, оценок.

- решение маленьких логических задач, загадок;
- приучение к размышлению, эвристические беседы;
- беседы на этические темы;
- чтение художественной литературы;
- рассматривание иллюстраций;
- рассказывание и обсуждение картин, иллюстраций;
- просмотр телепередач, диафильмов, видеофильмов;
- задачи на решение коммуникативных ситуаций;
- придумывание сказок.

2 группа методов: создание у детей практического опыта трудовой деятельности.

- приучение к положительным формам общественного поведения;
- показ действий;
- пример взрослого и детей;
- целенаправленное наблюдение;
- организация интересной деятельности (общественно-полезный характер);
- разыгрывание коммуникативных ситуаций;
- создание контрольных педагогических ситуаций.

Методы познавательного развития:

Методы ознакомления дошкольников с природой

1. Наглядные

- наблюдения (кратковременные, длительные, определение состояния предмета по отдельным признакам, восстановление картины целого по отдельным признакам);
- рассматривание картин, демонстрация фильмов

2. Практические

- игра (дидактические игры (предметные, настольно-печатные, словесные, игровые упражнения и игры-занятия) подвижные игры, творческие игры);
- труд в природе (индивидуальные поручения, коллективный труд);
- элементарные опыты

3. Словесные

- рассказ;
- беседа;
- чтение

Методы художественно- эстетического развития (музыкального)

- наглядный: сопровождение музыкального ряда изобразительным, показ движений;
- словесный: беседы о различных музыкальных жанрах;
- словесно-слуховой: пение;
- слуховой: слушание музыки;
- игровой: музыкальные игры;
- практический: разучивание песен, танцев, воспроизведение мелодий.

Методы речевого развития

Наглядные :

- непосредственное наблюдение и его разновидности (наблюдение в природе, экскурсии);
- опосредованное наблюдение (изобразительная наглядность: рассматривание игрушек и картин, рассказывание по игрушкам и картинам)

Словесные:

- чтение и рассказывание художественных произведений.
- заучивание наизусть;
- пересказ;
- обобщающая беседа;
- рассказывание без опоры на наглядный материал

Практические:

- дидактические игры;
- игры-драматизации;
- инсценировки;
- дидактические упражнения;
- пластические этюды;
- хороводные игры.

Методы физического развития

1)Наглядный:

- наглядно-зрительные приемы (показ физических упражнений, использование наглядных пособий, имитация, зрительные ориентиры);

- наглядно-слуховые приемы (музыка, песни);
- тактильно-мышечные приемы (непосредственная помощь воспитателя);

2) Словесный:

- объяснения, пояснения, указания;
- подача команд, распоряжений, сигналов;
- вопросы к детям;
- образный сюжетный рассказ, беседа;
- словесная инструкция

3) Практический:

- повторение упражнений без изменения и с изменениями;
- проведение упражнений в игровой форме;
- проведение упражнений в соревновательной форме.

2.2.4. Описание вариативных средств реализации Программы

Для всестороннего развития детей в каждой возрастной группе должна быть создана развивающая среда с учётом возрастных и индивидуальных особенностей воспитанников, специфики их образовательных потребностей и интересов. Особое место занимают в ней средства реализации Программы — совокупность материальных и идеальных объектов. Общепринято их деление на:

- демонстрационные (применяемые взрослым) и раздаточные (используемые детьми);
- визуальные (для зрительного восприятия), аудиальные (для слухового восприятия), аудиовизуальные (для зрительно-слухового восприятия);
- естественные (натуральные) и искусственные (созданные человеком);
- реальные (существующие) и виртуальные (не существующие, но возможные) и др.

Средства социально- коммуникативного развития:

Средства игровой деятельности:

- средства, специально созданные (или заведенные, например, декоративные домашние животные), для игры, возможно, самим играющим и используемые строго по назначению;
- средства в виде подручных игровых предметов — игровое замещение предметов в воображении играющего (играющих);
- материальные предметы, созданные для иных целей и используемые в качестве средств игры.

Средства трудового воспитания:

- оборудование и инвентарь для всех видов труда;
- собственная трудовая деятельность;
- художественная литература;
- изобразительное искусство;
- музыка.

Средства познавательного развития:

- прогулка;
- развивающая предметно-пространственная среда (натуральные предметы для исследования и образно-символический материал, в том числе макеты, карты, модели, картины и др);
- непосредственно-образовательная деятельность;
- эксперимент;
- наглядное моделирование.

Средства художественно- эстетического развития:

Средства музыкального развития:

- музыкальные инструменты;
- дидактический материал;
- музыкальный фольклор.

Средства для продуктивной деятельности:

-оборудование и материалы для лепки, аппликации, рисования и конструирования, в том числе строительный материал, конструкторы, природный и бросовый материал.

Средства речевого развития:

- общение взрослых и детей;
- художественная литература;
- культурная языковая среда;
- дидактический материал, книги для детского чтения, в том числе аудиокниги, иллюстративный материал;
- изобразительное искусство, музыка, театр;
- обучение родной речи в образовательных ситуациях;
- образовательные ситуации по другим разделам программы.

Средства физического развития:

- двигательная активность, занятия физкультурой;
- эколого-природные факторы (солнце, воздух, вода);
- психогигиенические факторы (гигиена сна, питания, занятий).
- оборудование для ходьбы, бега, ползания, лазанья, прыгания, занятий с мячом и др.

2.3. Особенности образовательной деятельности разных видов и культурных практик

2.3.1. Описание образовательной деятельности разных видов

Развитие ребенка в образовательном процессе детского сада осуществляется целостно в процессе всей его жизнедеятельности. В то же время освоение любого вида деятельности требует обучения общим и специальным умениям, необходимым для ее осуществления. Непосредственно образовательная деятельность основана на организации педагогом видов деятельности, заданных ФГОС дошкольного образования. При организации образовательного процесса учтены принципы интеграции образовательных областей в соответствии с возрастными возможностями и особенностями воспитанников.

Виды детской деятельности

№ п/п	Дети раннего возраста (2-3 года)	Дети дошкольного возраста (3- 7 лет)
1	Предметная деятельность и игры с составными и динамическими игрушками	Игровая (включая сюжетно-ролевую игру, игру с правилами и другие виды игр)
2	Общение со взрослыми и совместные игры со сверстниками под руководством взрослого	Коммуникативная (общение и взаимодействие со взрослыми и сверстниками)
3	Экспериментирование с материалами и вещами (песок, вода, тесто и др.)	Познавательно-исследовательская (исследование объектов окружающего мира и экспериментирование с ними)
4	Восприятие смысла сказок, стихов,	Восприятие художественной

	рассматривание картинок	литературы и фольклора
5	Самообслуживание и действие с бытовыми предметами-орудиями (ложка, совок, лопатка и др.)	Самообслуживание и элементарный бытовой труд (в помещении и на улице)
6	-	Конструирование из разного материала, включая конструкторы, модули, бумагу, природный и иной материал
7	Изобразительная (рисование, лепка)	Изобразительная (рисование, лепка, аппликация)
8	Восприятие смысла музыки	Музыкальная (восприятие и понимание смысла музыкальных произведений, пение, музыкально-ритмические движения, игры на детских музыкальных инструментах)
9	Двигательная активность	Двигательная (овладение основными движениями)

Игровая деятельность является ведущей деятельностью ребенка дошкольного возраста. В организованной образовательной деятельности она выступает в качестве основы для интеграции всех других видов деятельности ребенка дошкольного возраста. В младшей и средней группах детского сада игровая деятельность является основой решения всех образовательных задач.

Детская деятельность в образовательном процессе

Детская деятельность	Виды
<p>Игровая - форма активности ребенка, направленная не на результат, а на процесс действия и способы его осуществления, характеризующаяся принятием ребенком условной (в отличие от его реальной жизненной) позиции. В сетке непосредственно-образовательной деятельности игровая деятельность не выделяется в качестве отдельного вида деятельности, так как она является основой для организации всех других видов детской деятельности.</p>	<ul style="list-style-type: none"> ●Творческие игры: <ul style="list-style-type: none"> -режиссерские (на основе готового содержания, предложенного взрослым; по мотивам литературных произведений: с сюжетами, самостоятельно придуманными детьми); -сюжетно-ролевые; -игры-драматизации; -театрализованные; -игры со строительным материалом (со специально созданным материалом: напольным и настольным строительным материалом, строительными наборами, конструкторами и т.п.; с природным материалом; с бросовым материалом); -игра-фантазирование; -импровизационные игры-этюды. ●Игры с правилами: дидактические (по содержанию: математические, речевые, экологические; по дидактическому материалу: игры с предметами, настольно-печатные, словесные (игры-поручения, игры-беседы, игры-путешествия, игры-предположения, игры-загадки); -подвижные (по степени подвижности: малой, средней и большой подвижности; по преобладающим движениям: игры с прыжками, с бегом, лазаньем и т.п.; по предметам: игры с мячом, с обручем, скакалкой и т.д.); -развивающие;

	<ul style="list-style-type: none"> - музыкальные; - компьютерные (основанные на сюжетах художественных произведений; стратегии; обучающие). ● Создание игровых ситуаций по режимным моментам, с использованием литературного произведения. ● Игры с речевым сопровождением. ● Пальчиковые игры.
<p>Двигательная-форма активности ребенка, позволяющая ему решать двигательные задачи путем реализации двигательной функции.</p>	<p>Гимнастика. Подвижные игры с правилами. Подвижные дидактические игры. Игровые упражнения. Соревнования. Игровые ситуации. Досуг. Ритмика. Простейший туризм. Катание на санках, велосипеде, ходьба на лыжах и др..</p> <p>Аэробика, детский фитнес.</p>
<p>Познавательная-исследовательская деятельность – форма активности ребенка, направленная на познание свойств и связей объектов и явлений, освоение способов познания, способствующая формированию целостной картины мира.</p>	<p>Наблюдение. Экскурсия. Решение проблемных ситуаций. Экспериментирование. Коллекционирование. Моделирование. Исследование. Реализация проекта. Игры (сюжетные, с правилами). Интеллектуальные игры (головоломки, викторины, задачи-шутки, ребусы, кроссворды, шарады). Мини-музеи. Конструирование.</p>
<p>Коммуникативная деятельность - форма активности ребенка, направленная на взаимодействие с другим человеком как субъектом, потенциальным партнером по общению, предполагающая согласование и объединение усилий с целью налаживания отношений и достижения общего результата. В сетке непосредственно организованной образовательной деятельности она занимает отдельное место, но при этом коммуникативная деятельность включается во все виды детской деятельности, в ней находит отражение опыт, приобретаемый детьми в других видах деятельности.</p>	<p>Беседа. Ситуативный разговор. Речевая ситуация. Составление и отгадывание загадок. Игры (сюжетные, с правилами, театрализованные). Игровые ситуации. Этюды и постановки.</p> <p>Формы общения со сверстником:</p> <ul style="list-style-type: none"> - ситуативно-деловое; - внеситуативно-познавательное; - внеситуативно-личностное. <p>Формы общения со сверстником:</p> <ul style="list-style-type: none"> - эмоционально-практическое; - внеситуативно-деловое; - ситуативно-деловое.
<p>Восприятие художественной литературы и фольклора-форма активности ребенка, предполагающая не пассивное созерцание, а деятельность, которая воплощается во внутреннем содействии, сопереживании героям, в воображаемом перенесении на себя событий, в «мысленном действии», в результате чего возникает эффект личного присутствия, личного участия в событиях.</p>	<p>Чтение. Обсуждение. Заучивание, рассказывание. Беседа. Театрализованная деятельность. Самостоятельная художественная речевая деятельность. Викторина. КВН. Вопросы и ответы. Презентация книжек. Выставки в книжном уголке. Литературные праздники, досуг.</p>

Конструирование из различных материалов – форма активности ребенка, которая развивает у него пространственное мышление, формирует способность предвидеть будущий результат, дает возможность для развития творчества, обогащает речь.	Конструирование: из строительных материалов; из коробок, катушек и другого бросового материала; из природного материала Художественный труд: аппликация; конструирование из бумаги Моделирование. Детский дизайн. Опытная экспериментальная деятельность. Выставки.
Изобразительная деятельность – форма активности ребенка, в результате которой создается материальный или идеальный продукт	Рисование. Лепка. Аппликация. Мастерская по изготовлению продуктов детского творчества. Реализация проектов. Создание творческой группы. Детский дизайн. Опытная экспериментальная деятельность. Выставки. Мини – музей.
Музыкальная деятельность - это форма активности ребенка, дающая ему возможность выбирать наиболее близкие и успешные в реализации позиции: слушателя, исполнителя, сочинителя.	Слушание музыкальных произведений. Пение. Музыкально - ритмические движения. Игра на детских музыкальных инструментах. Подвижные игры с музыкальным сопровождением. Музыкально – дидактические игры.
Самообслуживание и элементарный бытовой труд- это форма активности ребенка, требующая приложения усилий для удовлетворения физиологических и моральных потребностей и приносящая конкретный результат, который можно увидеть/потрогать/почувствовать.	Дежурство. Поручения. Задания. Самообслуживание. Совместные действия. Экскурсия. Труд в природе.

Образовательная область «Социально-коммуникативное развитие»

Описание образовательной деятельности в группе раннего возраста

Совместная деятельность взрослого и детей		Самостоятельная деятельность детей	Взаимодействие с родителями воспитанников
Непосредственно-образовательная деятельность	Образовательная деятельность, осуществляемая в ходе режимных моментов		
Игры-образовательные ситуации по социальному миру	<ul style="list-style-type: none"> ● этические беседы, сюжетно-ролевые подвижные игры; ● рассматривание тематических альбомов; ● социально-игровые ситуации; ● чтение художественной литературы; ● рассматривание картин; ● хороводные игры; ● коммуникативные игры. 	<ul style="list-style-type: none"> ● имитационные игры; ● сюжетно-ролевые игры; ● игры с игрушками и предметами 	<ul style="list-style-type: none"> ● проектная деятельность; ● подготовка и организация праздников; ● тренинги-практикумы по игре; ● изготовление совместных атрибутов и декораций; ● организация выставки: «Во что играли наши мамы, папы, бабушки»

Игры-образовательные ситуации по развитию навыков взаимодействия	<ul style="list-style-type: none"> ● игры имитации; ● дидактические игры; ● сюжетно-ролевые игры 	<ul style="list-style-type: none"> ● рассматривание сюжетных картинок ● игровые ситуации ● дидактические игры ● сюжетно-ролевые игры 	<ul style="list-style-type: none"> ● консультации ● рекомендации ● совместное оформление альбомов с родителями по произведениям
● Игры-образовательные ситуации по ознакомлению с профессиями; ● беседа о труде взрослых	<ul style="list-style-type: none"> ● рассказы работников детского сада о своей профессии; ● наблюдения за трудом взрослых; ● выполнение детьми отдельных трудовых поручений; ● рассматривание тематических альбомов (профессии) 	<ul style="list-style-type: none"> ● сюжетно-ролевые игры; ● рассматривание тематических альбомов 	<ul style="list-style-type: none"> ● оформление альбомов, тематических папок; ● субботники по благоустройству участка и группы
Игры-образовательные ситуации по правилам дорожного движения и безопасности	<ul style="list-style-type: none"> ● проектная деятельность: месячник безопасности детей; ● досуги, театрализованные представления, дидактические игры и т.п.; ● чтение художественной литературы с целью ознакомления правил безопасности; ● рассматривание плакатов; ● социально-игровые ситуации 	<ul style="list-style-type: none"> ● рассматривание картин, плакатов; ● рассматривание альбома о транспорте 	различные акции

Описание образовательной деятельности в младшей группе

Совместная деятельность взрослого и детей		Самостоятельная деятельность детей	Взаимодействие с родителями воспитанников
Непосредственно-образовательная деятельность	Образовательная деятельность, осуществляемая в ходе режимных моментов		
Игры-образовательные ситуации по социально-эмоциональному развитию, по развитию представлений об окружающем мире и о себе	<ul style="list-style-type: none"> ● этические беседы; ● сюжетно-ролевые, подвижные игры; ● рассматривание тематических альбомов, сюжетных картинок; ● социально-игровые ситуации; ● чтение художественной литературы; ● рассматривание картин, скульптур; ● хороводные игры; ● коммуникативные игры; ● педагогические проекты типа: «Наша дружная семья». 	<ul style="list-style-type: none"> ● театрализованные и режиссерские игры; ● игры драматизации; ● имитационные игры 	<ul style="list-style-type: none"> ● тренинги, практикумы по игре; ● изготовление атрибутов и декораций; ● праздники с родителями; ● проектная деятельность: газеты, праздники, конкурсы семейного творчества и т.д.; ● подготовка и участие родителей к детским праздникам; ● организация выставки типа: «Во что играли наши мамы, папы, бабушки»
Игры-образовательные ситуации по правилам дорожного движения и безопасности	<ul style="list-style-type: none"> ● чтение художественной литературы с целью ознакомления с правилами безопасного поведения; ● рассматривание плакатов; ● просмотр мультфильмов; ● развивающие игры; ● социально-игровые ситуации 	<ul style="list-style-type: none"> ● рассматривание плакатов; ● рассматривание тематических альбомов по безопасности 	<ul style="list-style-type: none"> ● семейные чтения худож. литературы по безопасности с использованием иллюстраций, плакатов; ● посещение родителей с детьми автоплощадки
Игры-образовательные	<ul style="list-style-type: none"> ● Выполнение детьми отдельных трудовых поручений; 	<ul style="list-style-type: none"> ● сюжетно-ролевые игры и режиссерские; 	<ul style="list-style-type: none"> ● оформление альбомов

ситуации по ознакомлению с профессиями; беседа о труде взрослых	<ul style="list-style-type: none"> ● рассказы работников д/сада о своей профессии; ● наблюдения за трудом взрослых; ● рассматривание тематических альбомов (профессии); ● разучивание стихов (профессии); ● сюжетно-ролевые и игры 	<ul style="list-style-type: none"> ● рассматривание тематических альбомов (профессии) 	<ul style="list-style-type: none"> (профессии); ● субботники по благоустройству участка и группы; ● выставки: «Мастерим вместе с папой», «У мамы руки золотые»
---	---	--	---

Описание образовательной деятельности в средней группе

Совместная деятельность взрослого и детей		Самостоятельная деятельность детей	Взаимодействие с родителями воспитанников
Непосредственно-образовательная деятельность	Образовательная деятельность, осуществляемая в ходе режимных моментов		
Игры-образовательные ситуации по социально-эмоциональному развитию, по развитию представлений об окружающем мире и о себе	<ul style="list-style-type: none"> ● этические беседы; ● сюжетно ролевые игры, подвижные, театрализованные, режиссерские игры; ● дидактические игры; ● изготовление атрибутов к играм; ● подвижные игры ; ● социально-игровые ситуации; ● чтение художественной литературы этического содержания; ● хороводы, коммуникативные игры; ● педагогические проекты: «Наша дружная семья», «Мой город» 	подвижные, театрализованные, режиссерские игры; дидактические игры; рассматривание тематических альбомов, сюжетных картинок	<ul style="list-style-type: none"> ● игровые тренинги, практикумы; ● совместное изготовление атрибутов, декораций; ● праздники, выпуск газет; ● проектная деятельность с родителями, семейные праздники, гербы, конкурсы семейного творчества и т.д.; ● подготовка и участие родителей к праздникам; ● организация выставки: «Во что играли наши мамы, папы»
<ul style="list-style-type: none"> ● Игры-образовательные ситуации по развитию навыков взаимодействия ● Викторины, конкурсы 	<ul style="list-style-type: none"> ● рассматривание предметных и сюжетных картинок с обсуждением; ● социально-игровые ситуации; ● слушание рассказов, сказок с обсуждением, пересказом; ● дидактические игры; ● настольно-печатные игры; ● словесные игры; ● пересказы и драматизация литературных произведений, сказок; ● составление описательных рассказов по картине, игрушке; ● речевые игры и упражнения; ● коммуникативные игры 	<ul style="list-style-type: none"> ● рассматривание тематических альбомов, картинок; ● сюжетно-ролевые и режиссерские игры; ● дидактические игры; ● настольно-печатные игры; ● игры-имитации; ● коммуникативные игры; ● игры-знакомства. 	<ul style="list-style-type: none"> ● консультации; ● рекомендации; ● беседы; ● коммуникативные тренинги; ● участие в работе семейных и родительских клубов; ● организация семейных концертных вечеров

Игры-образовательные ситуации по правилам дорожного движения и безопасности	<ul style="list-style-type: none"> ● проектная деятельность (месячник безопасности детей), включающая досуги, конкурсы, проекты плакатов, поделок, театрализованную деятельность, дидактические игры; ● чтение художественной литературы с целью знакомства с правилами безопасности; ● изготовление плакатов, схем о правилах поведения дома и на природе; ● социально-бытовые ситуации; ● просмотр видеофильмов; 	<ul style="list-style-type: none"> ● рассматривание картин, плакатов; ● рассматривание дидактического материала по безопасности; ● рассматривание альбома о транспорте, правилам дорожного движения и т.д.; ● игры 	<ul style="list-style-type: none"> ● встреча, беседа с родителями, работниками МЧС; ● экологические акции
<ul style="list-style-type: none"> ● Игры-образовательные ситуации по ознакомлению с профессиями; ● Беседы по ознакомлению с трудом взрослых 	<ul style="list-style-type: none"> ● дежурства в группе, во время НОД и в уголке природы; ● ремонт книг, игрушек; ● трудовые поручения на участке; ● работа с тканью; ● поделка игрушек из природного материала; ● рассматривание тематических альбомов (профессии, инструменты, результаты труда); ● беседы о разных профессиях; ● дидактические игры; ● разучивание стихов и пословиц о труде; ● сюжетно-ролевые игры, отражающие труд; ● изготовление атрибутов для сюжетно-ролевых и режиссерских игр; ● изготовление сувениров-подарков; ● целевые экскурсии; ● настольно печатные игры; ● посадка лука, растений; ● работа на огороде, в цветнике; ● рассказы работников детского сада о своей профессии 	<ul style="list-style-type: none"> ● сюжетно-ролевые и режиссерские игры; ● настольно-печатные игры; ● самообслуживание; ● изготовление игрушек из природного материала; ● рассматривание тематических альбомов 	<ul style="list-style-type: none"> ● обмен опытом между родителями по трудовому воспитанию; ● выставки, мастер-классы; ● совместная трудовая деятельность вместе с детьми (поделки, альбомы, сувениры, открытки); ● совместные с родителями субботники по благоустройству участка, группы; ● встречи с родителями с рассказами о своей профессии; ● ремонт книг, игрушек

Описание образовательной деятельности в старшей группе

Совместная деятельность взрослого и детей		Самостоятельная деятельность детей	Взаимодействие с родителями воспитанников
Непосредственно-образовательная деятельность	Образовательная деятельность, осуществляемая в ходе режимных моментов		
<ul style="list-style-type: none"> ● образовательные ситуации по социально-эмоциональному развитию; ● познавательные образовательные ситуации по краеведению и социальному миру (образ «Я», семья, детский сад, страна, наша армия, наша 	<ul style="list-style-type: none"> ● этические беседы; ● сюжетно-ролевые игры, подвижные, театрализованные, режиссерские, дидактические, коммуникативные игры; ● изготовление атрибутов к играм; ● социально-игровые ситуации; ● чтение художественной литературы этического характера; ● проведение дней доброты, вежливости; ● проектная деятельность: «Наша дружная семья», «Детский сад»; 	<ul style="list-style-type: none"> ● игры сюжетно-ролевые, дидактические, театрализованные, режиссерские, подвижные; ● рассматривание тематических альбомов (армия, город Иваново, города Ивановской области) 	<ul style="list-style-type: none"> ● тренинги, практикумы по разным видам игр; ● совместное изготовление пособий, декораций, атрибутов; ● праздники; ● проектная деятельность: семейный опыт, конкурс семейного творчества, выпуск

планета)	<ul style="list-style-type: none"> ● составление правил поведения (схемы); ● дни воинской славы; ● день города; ● рассматривание флага, герба России, изучение карты; 		<p>газет;</p> <ul style="list-style-type: none"> ● подготовка к организации праздников; ● встречи с ветеранами (близкие родственники); ● организация выставки «Во что играли наши мамы, папы»
<ul style="list-style-type: none"> ● Игры-образовательные ситуации по развитию навыков взаимодействия; ● викторины, конкурсы, досуги; 	<ul style="list-style-type: none"> ● просмотр мультфильмов с обсуждением; ● рассматривание картин с последующим обсуждением; ● этические беседы; ● игры-драматизации и режиссерские игры по литературным произведениям; ● составление творческих рассказов; ● дидактические игры, настольно-печатные игры; ● словесные игры; ● сюжетно-ролевые игры; ● социально-игровые ситуации; ● речевые игры и упражнения 	<ul style="list-style-type: none"> ● рассматривание тематических альбомов (словарь); ● словесные и речевые игры; ● игровые ситуации; ● сюжетно-ролевые игры; ● дидактические игры; ● речевые игры; ● коммуникативные игры 	<ul style="list-style-type: none"> ● консультации; ● рекомендации; ● советы, беседы; ● изучение общения взрослых и детей в семье; ● оформление семейных альбомов; ● коммуникативные тренинги.
Игры-образовательные ситуации по правилам дорожного движения и безопасности	<ul style="list-style-type: none"> ● проектная деятельность (месячник безопасности детей), включающая досуги, конкурсы, проекты плакатов, поделок, театрализованную деятельность, дидактические игры; ● чтение художественной литературы с целью знакомства с правилами безопасности; ● изготовление плакатов, схем о правилах поведения дома и на природе; ● социально-бытовые ситуации; ● просмотр видеофильмов. 	<ul style="list-style-type: none"> ● рассматривание картин, плакатов; ● рассматривание дидактического материала по безопасности; ● рассматривание альбома о транспорте, правилам дорожного движения и т.д.; ● игры 	<ul style="list-style-type: none"> ● встреча, беседа с родителями, работниками МЧС; ● экологические акции
<ul style="list-style-type: none"> ● Игры-образовательные ситуации по ознакомлению с трудом взрослых; ● беседы о профессиях 	<ul style="list-style-type: none"> ● дежурства в группе, во время НОД, в уголке природы; ● коллективный труд на участке дет.сада; ● ремонт книг, игрушек; ● отдельные трудовые поручения; ● работа с тканью; ● поделка игрушек из природного материала; ● рассматривание тематических альбомов (профессии, инструменты, результаты труда); ● беседы о труде рабочих разных профессий; ● дидактические игры; ● разучивание стихов и пословиц о труде; ● чтение детской художественной литературы о труде; ● сюжетно-ролевые игры, отражающие труд; 	<ul style="list-style-type: none"> ● сюжетно-ролевые и режиссерские игры. ● настольно-печатные игры; ● самообслуживание ● изготовление игрушек из природного материала; ● рассматривание тематических альбомов; ● трудовая деятельность по схемам; ● дежурства; ● конкурс пословиц и стихов о труде 	<ul style="list-style-type: none"> ● обмен опытом между родителями по трудовому воспитанию; ● выставки, мастер-классы; ● совместная трудовая деятельность вместе с детьми (поделки, альбомы, атрибуты); ● совместные с родителями субботники по благоустройству участка, группы; ● социальные и педагогические проекты по изучению трудовых традиций, трудовых династий в городе,

	<ul style="list-style-type: none"> • изготовление атрибутов для сюжетно-ролевых и режиссерских игр; • изготовление сувениров-подарков; • практическая деятельность детей в мини-кухне; • настольно печатные игры; • посадка лука, растений; • работа на огороде, в цветнике 		<p>с семье, саду;</p> <ul style="list-style-type: none"> • встречи с родителями с рассказами о своей профессии
--	---	--	---

Описание образовательной деятельности в подготовительной группе

Совместная деятельность взрослого и детей		Самостоятельная деятельность детей	Взаимодействие с родителями воспитанников
Непосредственно-образовательная деятельность	Образовательная деятельность, осуществляемая в ходе режимных моментов		
<ul style="list-style-type: none"> • Образовательные ситуации по социально-эмоциональному развитию; • Познавательные образовательные ситуации по краеведению и социальный мир (образ «Я», семья, детский сад, страна, наша армия, наша планета); • викторины, беседы. 	<ul style="list-style-type: none"> • этические беседы; • сюжетно ролевые игры, подвижные, театрализованные, режиссерские, дидактические, коммуникативные игры; • изготовление атрибутов к играм; • социально-игровые ситуации; • чтение художественной литературы; • проведение Дней доброты, вежливости; • проектная деятельность: «Наша дружная семья», «Детский сад», «Моя малая Родина» и т.д.; • составление правил поведения (схем) в помещении, на участке; • Дни воинской славы, памятные даты страны; • государственные праздники: день рождения города Иваново, день независимости России (флаги, герб, гимн.); • изучение карты, составление карты страны, области; • игры-путешествия по городам Ивановской области; • участие в миролюбивых социальных акциях типа: «Дружат дети всей земли», «Сохраним все живое на земле». 	<ul style="list-style-type: none"> • изготовление атрибутов к играм; • все виды игр (сюжетно-ролевые, подвижные, театрализованные, дидактические); • рассматривание тематических альбомов; • настольно-печатные игры по знакомству с народами; • изучение карты, глобуса; • проектная деятельность 	<ul style="list-style-type: none"> • игровые тренинги, практикумы по разным видам игр; • совместное изготовление атрибутов, декораций; • совместные праздники с папами и мамами; • проектная деятельность с родителями, • семейные праздники, гербы, конкурсы семейного творчества и т.д.; • подготовка и участие родителей к праздникам; • экскурсии по г. Иванову (памятные места); • встреча с ветеранами (близкие родственники детей); • оформление портфолио; • организация выставки: «Во что играли наши мамы, папы, бабушки и дедушки»

<ul style="list-style-type: none"> ●Игры-образовательные ситуации по развитию навыков взаимодействия; ●Викторины, конкурсы, досуги; 	<ul style="list-style-type: none"> ● просмотр мультфильмов с обсуждением; ● литературные дискуссии, беседы; ● дидактические игры; ● настольно-печатные игры; ● словесные игры; ● решение проблемных ситуаций; ● сюжетно-ролевые игры; ● социально-игровые ситуации; ● речевые игры и упражнения 	<ul style="list-style-type: none"> ● рассматривание иллюстраций; ● рассматривание тематических альбомов (словарь); ● словесные игры; ● игровые ситуации; ● сюжетно-ролевые игры; ● дидактические игры; ● речевые игры; ● коммуникативные игры 	<ul style="list-style-type: none"> ● консультации; ● рекомендации; ● советы, беседы; ● изучение общения взрослых и детей в семье; ● оформление семейных альбомов; ● коммуникативные тренинги; ● участие в работе семейных родительских клубов
<p>Игры-образовательные ситуации по правилам дорожного движения и безопасности</p>	<ul style="list-style-type: none"> ●чтение художественной литературы с целью ознакомления с правилами безопасного поведения; ●проектная деятельность (месячник безопасности детей), включающая досуги, конкурсы поделок, рисунков и плакатов, театрализованные представления, дидактические игры и т.п.; ●изготовление плакатов, схем, таблиц о правилах поведения дома и на природе; ●обыгрывание социально-игровых ситуаций; ●рассматривание наглядно-дидактических материалов по безопасности; ●изготовление дорожных знаков для сюжетно-ролевых и режиссерских игр 	<ul style="list-style-type: none"> ● рассматривание плакатов; ● рассматривание наглядно-дидактических пособий по безопасности; ● рассматривание альбомов о специализированном транспорте; ● игры на автоплощадке 	<ul style="list-style-type: none"> ● встречи, беседы с родителями-пожарными, ГИБДД; ● семейные чтения. ● помощь в оформлении автоплощадки; ● посещение родителей с детьми автоплощадки «Светофорчик»; ● экологические акции («Каждую соринку в корзинку»).
<p>Образовательные ситуации по ознакомлению с трудом взрослых; беседы о профессиях</p>	<ul style="list-style-type: none"> ● дежурства в группе, во время НОД и в уголке природы; ● коллективный труд; ● ремонт книг, игрушек; ● трудовые поручения на участке; ● работа с тканью; ● поделка игрушек из природного и бросового материала; ● рассматривание тематических альбомов (профессии, инструменты, результаты труда); ● беседа о труде разных профессий; ● дидактические игры; ● разучивание стихов и пословиц о труде; ● сюжетно-ролевые и режиссерские игры, отражающие труд; ● изготовление атрибутов для сюжетно-ролевых игр; ● изготовление сувениров-подарков; ● практическая деятельность детей в мини-кухне; ● настольно печатные игры; 	<ul style="list-style-type: none"> ● сюжетно-ролевые и режиссерские игры; ● настольно-печатные игры; ● самообслуживание; ● изготовление игрушек из природного материала; ● рассматривание тематических альбомов; ● трудовая деятельность по схеме в мастерской, в мини-кухне; ● дежурство; ● конкурсы чтецов (стихи, пословицы о труде) 	<ul style="list-style-type: none"> ●обмен опытом между родителями по трудовому воспитанию; ●выставки, мастер-классы; ●совместная трудовая деятельность вместе с детьми (поделки, альбомы, атрибуты); ●совместные с родителями по благоустройству участка, группы; ●социальные и педагогические проекты по изучению трудовых традиций, трудовых династий в городе, семье, саду; ●встречи с родителями с рассказами о своей профессии

	<ul style="list-style-type: none"> • посадка лука, растений; • работа на огороде, в цветнике 		
--	--	--	--

Образовательная область «Познавательное развитие»

Описание образовательной деятельности в группе раннего возраста

Совместная деятельность взрослого и детей		Самостоятельная деятельность детей	Взаимодействие с родителями воспитанников
Непосредственно-образовательная деятельность	Образовательная деятельность, осуществляемая в ходе режимных моментов		
Игры-образовательные ситуации: по математике, конструированию, сенсорному развитию	<ul style="list-style-type: none"> • дидактические игры по сенсорному развитию, математике, конструированию. • настольно-печатные игры по сенсорному развитию, математике, конструированию; • игры с дидактическими игрушками; • строительно-конструктивные игры; • игры с крупными конструкторами, мозаиками; • элементарное экспериментирование; • наблюдения во время прогулки; • работа с календарями погоды 	<ul style="list-style-type: none"> • игры с дидактическими игрушками, сенсорными эталонами; • строительно-конструктивные игры; • игры с конструктами; • сюжетно-ролевые игры; • рассматривание тематических альбомов, классификация предметных картинок 	<ul style="list-style-type: none"> • практикум по дидактическим играм; • консультирование по познавательно-исследовательской и конструктивной деятельности • оформление тематических папок, альбомов, наглядно-дидактических пособий

Описание образовательной деятельности в младшей группе

Совместная деятельность взрослого и детей		Самостоятельная деятельность детей	Взаимодействие с родителями воспитанников
Непосредственно-образовательная деятельность	Образовательная деятельность, осуществляемая в ходе режимных моментов		
Игры-образовательные ситуации: по математике, сенсорному развитию	<ul style="list-style-type: none"> • дидактические игры с сенсорными эталонами; • настольно-печатные игры по сенсорному развитию, математике, конструированию; • игры с дид. игрушками; • строительно-конструктивные игры; • игры с конструктами различного вида, мозаикой; • элементарное экспериментирование; • наблюдения во время прогулки; работа с календарями природы, погоды; • экологические сказки и беседы; • рассматривание и классификация предметных картинок 	<ul style="list-style-type: none"> • игры с дидактическими игрушками; • строительно-конструктивные игры; • игры с конструктами; • сюжетно-ролевые игры; • рассматривание тематических альбомов, предметных картинок 	<ul style="list-style-type: none"> • практикум по дидактическим играм; • консультирование по познавательно-исследовательской и конструктивной д-ти; • экологические акции; • оформлением тематических папок, альбомов, наглядно-дидактических пособий, раздаточного материала; • ситуативное обучение; дидактические игры; экспериментирование; рассматривание иллюстраций

Описание образовательной деятельности в средней группе

Совместная деятельность взрослого и детей		Самостоятельная деятельность детей	Взаимодействие с родителями воспитанников
Непосредственно-образовательная деятельность	Образовательная деятельность, осуществляемая в ходе режимных моментов		
Игры-образовательные ситуации по ознакомлению с пространственными отношениями, конструированию, ознакомлению с природой, развитию элементарных математических представлений; праздники экологически экскурсии; математические праздники и досуги; конкурсы; и викторины знатоков. интеллектуальные игры	<ul style="list-style-type: none"> ● дидактические игры; ● настольно-печатные игры; ● игры-головоломки; ● дидактические упражнения и задания; ● строительно-конструктивные игры; ● игры с конструктами различного вида; ● игры-экспериментирования; ● наблюдения в природе; ● работа по моделям и схемам; ● оформление календаря природы погоды; ● экологические сказки и беседы 	<ul style="list-style-type: none"> ● настольно-печатные игры; ● игры-головоломки ● строительно-конструктивные игры (по схемам-моделям); ● игры с конструкторами различного типа; ● настольно-печатные игры; ● игры-головоломки ● строительно-конструктивные игры (по схемам -моделям); ● игры с конструкторами различного типа; ● опытно-поисковая деятельность в мини - лаборатории и на прогулочном участке; ● сюжетно-ролевые игры ● рассматривание тематических альбомов, классификация предметных картинок ● опытно-поисковая деятельность в мини - лаборатории и на прогулочном участке ● сюжетно-ролевые игры ● рассматривание тематических альбомов, классификация предметных картинок 	<ul style="list-style-type: none"> ● семейные и интеллектуальные игры ● практикум по дидактическим играм ● консультирование по познавательной и исследовательской и конструктивной деятельности ● экологические акции ● ситуативное обучение; ● дидактические игры; ● экспериментирование ● рассматривание иллюстраций

Описание образовательной деятельности в старшей группе

Совместная деятельность взрослого и детей		Самостоятельная деятельность детей	Взаимодействие с родителями воспитанников
Непосредственно-образовательная деятельность	Образовательная деятельность, осуществляемая в ходе режимных моментов		
Игры по ознакомлению с пространственными отношениями, развитию элементов логического мышления; развитию элементарных математических представлений, конструированию, развитию экологических представлений,	<ul style="list-style-type: none"> ● дидактические игры; ● настольно-печатные игры; ● игры-головоломки; ● дидактические упражнения и задания; ● строительно-конструктивные игры; ● игры с конструктами различного вида; ● игры-экспериментирования; ● наблюдения в природе; ● работа по моделям и схемам; ● работа с календарями природы, погоды; 	<ul style="list-style-type: none"> ● настольно-печатные игры; ● игры-головоломки; ● строительно-конструктивные игры (по схемам и моделям); ● игры с конструкторами различного типа; ● опытно-поисковая деятельность в мини - лаборатории 	<ul style="list-style-type: none"> ● семейные интеллектуальные игры; ● практикум по дидактическим играм; ● консультирование по познавательной и исследовательской и конструктивной деятельности; ● экологические акции; ситуативное обучение; ● дидактические игры;

математические и экологические; конкурсы и викторины знатоков; интеллектуальные игры	<ul style="list-style-type: none"> ●экологические сказки и беседы; ●сюжетно-ролевые игры; ●составление исторических лент; ●проектная деятельность; ●элементарное экспериментирование в лаборатории 	и на прогулочном участке; <ul style="list-style-type: none"> ●сюжетно-ролевые игры; ●рассматривание тематических альбомов и классификация предметов, животных, растений и т.д. 	экспериментирование; <ul style="list-style-type: none"> ●рассматривание иллюстраций
--	---	--	--

Описание образовательной деятельности в подготовительной группе

Совместная деятельность взрослого и детей		Самостоятельная деятельность детей	Взаимодействие с родителями воспитанников
Непосредственно-образовательная деятельность	Образовательная деятельность, осуществляемая в ходе режимных моментов		
Игры-образовательные ситуации по ознакомлению с пространственными отношениями, развитию элементов логического мышления; развитию элементарных математических представлений, конструированию, развитию экологических представлений; <ul style="list-style-type: none"> ●праздники экологические; ●экскурсии; ●математические праздники и досуги; ●конкурсы и викторины знатоков; ●интеллект.игры; 	дидактические игры; настольно-печатные игры; игры-головоломки; дидактические упражнения и задания; строительно-конструктивные игры; игры с конструктами различного вида; игры экспериментирования; наблюдения в природе; работа по моделям и схемам; работа с календарями природы, погоды; экологические сказки и беседы; сюжетно-ролевые игры; составление исторических лент; проектная деятельность; опытно-поисковая деятельность	<ul style="list-style-type: none"> ●настольно-печатные игры; игры-головоломки; строительно-конструктивные игры (по схемам моделям); ●игры с конструкторами различного типа; ●опытно-поисковая деятельность в мини-лаборатории и на прогулочном участке; ●сюжетно-ролевые игры; ●рассматривание тематических альбомов, классификация предметов, объектов живой и неживой природы 	<ul style="list-style-type: none"> ●Семейные и интеллектуальные игры; ●практикум по дидактическим играм; ●консультирование по познавательной и исследовательской и конструктивной деятельности; ●экологические акции; ситуативное обучение; ●дидактические игры; ●экспериментирование; ●рассматривание иллюстраций

Образовательная область «Речевое развитие»

Описание образовательной деятельности в группе раннего возраста

Совместная деятельность взрослого и детей		Самостоятельная деятельность детей	Взаимодействие с родителями воспитанников
Непосредственно-образовательная деятельность	Образовательная деятельность, осуществляемая в ходе режимных моментов		
<ul style="list-style-type: none"> Игры-образовательные ситуации по художественной литературе; литературные досуги 	<ul style="list-style-type: none"> чтение художественной литературы; рассматривание иллюстраций; слушание аудио-сказок; театрализованные игры; дидактические игры; имитационные игры; разучивание считалок, стихов, потешек, поговорок; игры-драматизации 	<ul style="list-style-type: none"> рассматривание иллюстраций; инсценировка по литературным произведениям; имитационные игры; чтение знакомых стихов, потешек 	<ul style="list-style-type: none"> консультации; совместная инсценировка сказок; оформление альбомов по литературным произведениям; изготовление атрибутов к театрализованным играм

Описание образовательной деятельности в младшей группе

Совместная деятельность взрослого и детей		Самостоятельная деятельность детей	Взаимодействие с родителями воспитанников
Непосредственно-образовательная деятельность	Образовательная деятельность, осуществляемая в ходе режимных моментов		
<ul style="list-style-type: none"> Игры-образовательные ситуации по развитию речи; досуги 	<ul style="list-style-type: none"> просмотр мультфильмов с обсуждением; рассматривание картинок с последующим обсуждением; слушание рассказов, сказок с обсуждением; дидактические игры; сюжетно-ролевые игры; игровые ситуации; настольно-печатные игры; драматизация литературных произведений; вовлечение в разговор после просмотра картины, наблюдения за животными; рассказывание по картинке, игрушке; коммуникативные игры; разучивание считалок, стихов, потешек, пословиц, поговорок 	<ul style="list-style-type: none"> рассматривание картинок, иллюстраций; игровые ситуации со словесными заданиями; дидактические игры; настольные игры; игры-имитации; игры-знакомства, коммуникативные игры 	<ul style="list-style-type: none"> консультации; рекомендации; советы, беседы; изучение общения взрослых и детей в семье (семейные альбомы, коммуникативные тренинги); подготовка концертных семейных номеров

Описание образовательной деятельности в средней группе

Совместная деятельность взрослого и детей		Самостоятельная деятельность детей	Взаимодействие с родителями воспитанников
Непосредственно-образовательная деятельность	Образовательная деятельность, осуществляемая в ходе режимных моментов		
<ul style="list-style-type: none"> Игры-образовательные ситуации по развитию речи; викторины, 	<ul style="list-style-type: none"> литературные вечера; рассматривание предметных и сюжетных картинок с обсуждением; социально-игровые ситуации; слушание рассказов, сказок с 	<ul style="list-style-type: none"> рассматривание тематических альбомов, картинок; сюжетно-ролевые и режиссерские 	<ul style="list-style-type: none"> консультации; рекомендации; беседы; коммуникативные тренинги;

конкурсы;	<p>обсуждением, пересказом;</p> <ul style="list-style-type: none"> • дидактические игры; • настольно-печатные игры; • словесные игры; • пересказы и драматизация лит. произведений, сказок; • составление описательных рассказов по картине, игрушке; • речевые игры и упражнения; • коммуникативные игры; • разучивание считалок, стихов, потешек, пословиц, поговорок; • концерты, конкурсы чтецов 	<p>игры;</p> <ul style="list-style-type: none"> • дидактические игры; • настольно-печатные игры; • игры-имитации; • коммуникативные игры; • игры-знакомства. 	<ul style="list-style-type: none"> • организация семейных концертных вечеров; • литературные гостиные, викторины; • театральные мастерские
-----------	---	---	---

Описание образовательной деятельности в старшей группе

Совместная деятельность взрослого и детей		Самостоятельная деятельность детей	Взаимодействие с родителями воспитанников
Непосредственно-образовательная деятельность	Образовательная деятельность, осуществляемая в ходе режимных моментов		
<ul style="list-style-type: none"> • игры по развитию речи и по подготовке к грамоте; • викторины, конкурсы, досуги. 	<ul style="list-style-type: none"> • просмотр мультфильмов с обсуждением; • рассматривание картин с последующим обсуждением; • этические беседы; • игры-драматизации и режиссерские игры по литературным произведениям; • составление творческих рассказов; • дидактические игры, настольно-печатные игры; • словесные игры; • сюжетно-ролевые игры; • социально-игровые ситуации; • речевые игры и упражнения; • создание альбомов, книг, журналов; • концерты, конкурсы чтецов; • пересказы литературных произведений 	<ul style="list-style-type: none"> • рассматривание тематических альбомов (словарь); • словесные и речевые игры; • игровые ситуации; • сюжетно-ролевые игры; • дидактические игры; • речевые игры; • коммуникативные игры 	<ul style="list-style-type: none"> • консультации; • рекомендации; • советы, беседы; • изучение общения взрослых и детей в семье; • оформление семейных альбомов; • коммуникативные тренинги; • проектная деятельность, оформление альбомов, самодельных книг, журналов, газет; • семейные посещения детской библиотеки

Описание образовательной деятельности в подготовительной группе

Совместная деятельность взрослого и детей		Самостоятельная деятельность детей	Взаимодействие с родителями воспитанников
Непосредственно-образовательная деятельность	Образовательная деятельность, осуществляемая в ходе режимных моментов		
<ul style="list-style-type: none"> • Игры по развитию речи и по овладению основами первоначальной грамоты; • викторины, конкурсы, досуги 	<ul style="list-style-type: none"> • просмотр мультфильмов с обсуждением; • литературные дискуссии, беседы; • дидактические игры; • настольно-печатные игры; • словесные игры; • решение проблемных ситуаций; • сюжетно-ролевые игры; • социально-игровые ситуации; • речевые игры и упражнения; • создание самодельных книг, журналов, альбомов, газет; • проектная деятельность; • концерты, конкурсы чтецов; • пересказы литературных произв. 	<ul style="list-style-type: none"> • рассматривание иллюстраций; • рассматривание тематических альбомов (словарь); • словесные игры; • игровые ситуации; • сюжетно-ролевые игры; • дидактические игры; • речевые игры; • коммуникативные игры 	<ul style="list-style-type: none"> • консультации; • рекомендации; • советы, беседы; • изучение общения взрослых и детей в семье; • оформление семейных альбомов; • коммуникативные тренинги; • семейные посещения детской библиотеки.

Образовательная область «Художественно-эстетическое развитие»
Описание образовательной деятельности в группе раннего возраста

Совместная деятельность взрослого и детей		Самостоятельная деятельность детей	Взаимодействие с родителями воспитанников
Непосредственно-образовательная деятельность	Образовательная деятельность, осуществляемая в ходе режимных моментов		
<ul style="list-style-type: none"> Игры-образовательные ситуации по изобразительному искусству, аппликации, лепке 	<ul style="list-style-type: none"> наблюдение за живой природой, эстетическое любование; рассматривание иллюстрации, картин вопросы по содержанию картинок; знакомство с народными игрушками 	<ul style="list-style-type: none"> элементарная продуктивная деятельность в центре творческой активности; игры – имитации 	<ul style="list-style-type: none"> консультирование; практикум по лепке и аппликации; совместная работа с детьми
<ul style="list-style-type: none"> Музыкальные образовательные ситуации праздники и досуги 	<ul style="list-style-type: none"> экспериментирование со звуками, с целью накопления музыкального опыта; использование музыки при укладывании спать, утренней гимнастики, рассказывании сказок, прибауток, потешек; хороводные игры 	<ul style="list-style-type: none"> импровизации под музыку; игра на музыкальных и шумовых инструментах; 	<ul style="list-style-type: none"> совместные музыкальные праздники; консультирование родителей по вопросам музыкально-художественной деятельности через информационные стенды

Описание образовательной деятельности в младшей группе

Совместная деятельность взрослого и детей		Самостоятельная деятельность детей	Взаимодействие с родителями воспитанников
Непосредственно-образовательная деятельность	Образовательная деятельность, осуществляемая в ходе режимных моментов		
<ul style="list-style-type: none"> Игры-образовательные ситуации по изобразительному искусству, аппликации, лепке, художественному конструированию; ознакомление с искусством; досуги (типа «В гостях у веселой кисточки», «Волшебные краски»); творческие гостиные; конкурсы детского художественного творчества; музыкальные образовательные ситуации праздники и досуги; концерты артистов музыкального, кукольного театров. 	<ul style="list-style-type: none"> ознакомление с предметами народного искусства; чтение художественной литературы по искусству; наблюдение за объектами природы, эстетическое любование природой; дидактические игры, настольно-печатные игры (Мозаика», «Составь узор» и т.п.); оформление групповых выставок; экспериментирование со звуками, с целью накопления музыкального опыта; использование музыки при укладывании спать, утренней гимнастики, рассказывании сказок, прибауток, потешек; хороводные игры. 	<ul style="list-style-type: none"> дидактические игры; рисование с помощью шаблонов (раскраска); дидактические упражнения типа «Продолжи узор»; элементарная продуктивная деятельность в центре творческой активности; игры-имитации; рассматривание тематических альбомов с репродукциями; импровизации под музыку; игра на музыкальных и шумовых инструментах; 	<ul style="list-style-type: none"> конкурсы-выставки семейного творчества; творческая гостиная; посещение выставок (кукол, народного творчества); практикум по освоению не традиционных техник рисования; практикум по лепке, работе с природными материалами и т.д.; ситуативное обучение; совместные музыкальные праздники; консультирование родителей по вопросам музыкально-художественной деятельности

Описание образовательной деятельности в средней группе

Совместная деятельность взрослого и детей		Самостоятельная деятельность детей	Взаимодействие с родителями воспитанников
Непосредственно-образовательная деятельность	Образовательная деятельность, осуществляемая в ходе режимных моментов		
<ul style="list-style-type: none"> Игры-образовательные ситуации по изобразительному искусству, аппликации, лепке, художественному конструированию; досуги («Волшебные краски», «В гостях у кисточки»); музыкальные образовательные ситуации праздники и досуги; концерты артистов музыкального, кукольного, драматического театров. 	<ul style="list-style-type: none"> рассматривание иллюстраций, тематических альбомов с репродукциями, просмотр слайдов, диафильмов, видеофильмов. ознакомление с предметами народного искусства; чтение художественной литературы по искусству; дидактические игры, упражнения; творческие этюды; наблюдение за объектами природы; оформление групповой комнаты, украшение книг самодельных, участка дetsада; конкурсы детского творчества. утренняя гимнастика под музыку; гимнастика после сна под музыку, хороводные и дидактические игры, игры на музыкальных и шумовых инструментах, творческие этюды; использование музыки для озвучивания потешек, прибауток, музыкальных пауз и разминок, экспериментирование со звуками 	<ul style="list-style-type: none"> продуктивная деятельность детей в центрах художественного творчества; рассматривание иллюстраций и тематических альбомов с репродукциями; дидактические игры, настольно-печатные игры; рисование в книжках-раскрасках, с помощью шаблона. Дидактические упражнения «Продолжи узор» импровизации под музыку; игра на музыкальных и шумовых инструментах; музыкально-хороводные игры на прогулке; настольно-печатные игры; тематические альбомы. 	<ul style="list-style-type: none"> выставки семейного творчества; творческие гостиные; посещение выставок; консультирование (письменное, устное); практикумы по освоению нетрадиционных техник рисования и т.д.; встречи с интересными людьми - художниками, мастерами народного прикладного искусства; ситуативное обучение; дидактические игры; совместные музыкальные праздники, развлечения, творческие гостиные; игровые тренинги и практикумы; консультирование родителей по вопросам музыкально-художественной деятельности через информационные стенды; посещение театров

Описание образовательной деятельности в старшей группе

Совместная деятельность взрослого и детей		Самостоятельная деятельность детей	Взаимодействие с родителями воспитанников
Непосредственно-образовательная деятельность	Образовательная деятельность, осуществляемая в ходе режимных моментов		
<ul style="list-style-type: none"> Игры-образовательные ситуации по изобразительному искусству, аппликации, лепке, художественному конструированию; досуги, викторины, 	<ul style="list-style-type: none"> рассматривание иллюстраций, тематических альбомов, просмотр слайдов, видеофильмов; ознакомление с предметами народного искусства; чтение художественной литературы по искусству; дидактические игры («Продолжи 	<ul style="list-style-type: none"> продуктивная деятельность детей в центрах детского художественного творчества»; рассматривание иллюстраций и тематических 	<ul style="list-style-type: none"> выставки семейного творчества; творческие гостиные; посещение выставок; консультирование (письменное, устное); практикумы по освоению

<ul style="list-style-type: none"> • конкурсы знатоков искусства; • конкурсы детского творчества; • музыкальные образовательные ситуации; • праздники и досуги; • музыкальные спектакли; • музыкальные литературные композиции; • творческие гостиные; • концерты артистов музыкального, кукольного, драматического театров, творческих студий; • озвучивание музыкальных сказок с использованием шумовых инструментов. 	<p>узор», «Составь портрет»), творческие этюды («Оживи картину»);</p> <ul style="list-style-type: none"> • наблюдение за объектами природы; • оформление участка дет.сада, групповой комнаты, выставок, самодельных книг; • изготовление сказочных персонажей кукол; • утренняя гимнастика под музыку; • гимнастика после сна под музыку, хороводные и дидактические игры, игры на музыкальных и шумовых инструментах, творческие этюды, конкурсы, использование музыки при прослушивании сказок, музыкальных пауз и разминок; • экспериментирование со звуками. 	<p>альбомов;</p> <ul style="list-style-type: none"> • конкурсы детского творчества; • настольно-печатные игры; • творческие импровизации под музыку в пении, танцах; • отображение музыкальных впечатлений в изобразительной и художественно-речевой деятельности; • рассматривание тематических альбомов; • игра на музыкальных и шумовых инструментах; • музыкально-хороводные игры на прогулке; • настольно-печатные игры типа музыкальное лото: «Узнай инструмент», «Чья песенка». 	<p>нетрадиционных техник рисования и т.д.;</p> <ul style="list-style-type: none"> • встречи с интересными людьми (художниками, мастерами народного прикладного искусства); • целевые экскурсии по Иванову для знакомства со скульптурой и архитектурой города; • ситуативное обучение; • дидактические игры; • совместные музыкальные праздники, концерты и викторины, развлечения, творческие гостиные; • игровые тренинги и практикумы; • консультирование родителей по вопросам музыкально-художественной деятельности через информационные стенды.
--	--	--	---

Описание образовательной деятельности в подготовительной группе

Совместная деятельность взрослого и детей		Самостоятельная деятельность детей	Взаимодействие с родителями воспитанников
Непосредственно-образовательная деятельность	Образовательная деятельность, осуществляемая в ходе режимных моментов		
<ul style="list-style-type: none"> • образовательные ситуации по рисованию; • образовательные ситуации по лепке, аппликации, по художественному конструированию; • досуги типа: «Веселая кисточка», «Волшебные краски»; • творческие гостиные; • викторины-конкурсы знатоков искусства; • конкурсы детского творчества; • музыкальные образовательные ситуации; • праздники и досуги; • музыкальные спектакли; • музыкальные литературные 	<ul style="list-style-type: none"> • рассматривание иллюстраций, тематических альбомов с репродукциями, просмотр слайдов, видеofilмов; • ознакомление с предметами народного искусства; • чтение художественной литературы по искусству; • дидактические игры («Продолжи узор», «Составь портрет»), творческие этюды («Оживи картину»); • наблюдение за объектами природы; • оформление участка дет.сада, групповой комнаты; • выставки; • оформление самодельных книг; • художественная мастерская по изготовлению кукол сказочных персонажей, декораций, атрибутов; • утренняя гимнастика под музыку; • гимнастика после сна под музыку, 	<ul style="list-style-type: none"> • активная продуктивная деятельность детей в центрах детского художественного творчества; • рассматривание иллюстраций и тематических альбомов; • настольно-печатные игры; • дидактические игры; • конкурсы детского творчества; • творческие импровизации под музыку в пении, танцах; • отображение музыкальных 	<ul style="list-style-type: none"> • выставки семейного творчества; • посещение выставок: Ивановского художественного музея, краеведческого музея; • консультирование (письменное, устное); • практикумы по освоению нетрадиционных техник рисования и т.д.; • встречи с интересными людьми (художниками, мастерами народного прикладного

<p>композиции;</p> <ul style="list-style-type: none"> • творческие гостиные; • концерты артистов музыкального, кукольного, драматического театров, творческих студий; • озвучивание музыкальных сказок с использованием шумовых инструментов. 	<p>хороводные и дидактические игры, игры на музыкальных и шумовых инструментах, творческие этюды, конкурсы, использование музыки при прослушивании сказок, музыкальных пауз и разминок;</p> <ul style="list-style-type: none"> • экспериментирование со звуками 	<p>впечатлений в изобразительной и художественно-речевой деятельности;</p> <ul style="list-style-type: none"> • рассматривание тематических альбомов; • игра на музыкальных и шумовых инструментах; • музыкально-хороводные игры на прогулке; • настольно-печатные игры типа музыкальное лото: «Узнай инструмент», «Чья песенка». 	<p>искусства);</p> <ul style="list-style-type: none"> • целевые экскурсии по Иванову для знакомства со скульптурой и архитектурой города; • ситуативное обучение; • дидактические игры; • совместные муз. праздники, концерты и викторины, развлечения, игровые тренинги и практикумы; • консультирование родителей по вопросам музыкально-художественной деятельности через информационные стенды; • посещение театров г. Иванова
--	--	---	--

Образовательная область «Физическое развитие»

Описание образовательной деятельности в группе раннего возраста

Совместная деятельность взрослого и детей		Самостоятельная деятельность детей	Взаимодействие с родителями воспитанников
Непосредственно-образовательная деятельность	Образовательная деятельность, осуществляемая в ходе режимных моментов		
<ul style="list-style-type: none"> • Игры-образовательные ситуации по физкультуре; • физкультурный досуг; 	<ul style="list-style-type: none"> • утренняя гимнастика, пальчиковая, гимнастика после сна, физкультминутки; • в процессе прогулок индивидуальная работа по овладению основными движениями; • подвижные игры 	<ul style="list-style-type: none"> • подвижные игры; • воспроизведение ранее освоенных движений; • хороводные игры 	<ul style="list-style-type: none"> • практикум по овладению подвижными играми; • участие родителей в физкультурных досугах
<p>Игры – образовательные ситуации по формированию культурно-гигиенических навыков и этикета.</p>	<ul style="list-style-type: none"> • зрительная, дыхательная, пальчиковая гимнастика, точечный массаж, массаж ушной раковины и стопы, закаливание. • подвижные игры, работа в уголке психологической разгрузки; • сюжетно-ролевые игры (дом, день рождения, накорми куклу); • беседы Айболита 	<p>Игровые действия, отражающие процессы умывания, одевания.</p>	<ul style="list-style-type: none"> • практикум по освоению точечного массажа; • игровые тренинги по развивающим играм; • консультации (индивидуальные и групповые) по физическому и психическому здоровью детей

Описание образовательной деятельности в младшей группе

Совместная деятельность взрослого и детей		Самостоятельная деятельность детей	Взаимодействие с родителями воспитанников
Непосредственно-образовательная деятельность	Образовательная деятельность, осуществляемая в ходе режимных моментов		
<ul style="list-style-type: none"> • игры-образовательные ситуации по физкультуре; • физкультурный досуг; • игры – образовательные ситуации по формированию культурно-гигиенических навыков и этикета; • игры-образовательные ситуации: «Уроки Айболита», «Уроки Мойдодыра», «Уроки чистоты»; • «Неделя здоровья» 	<ul style="list-style-type: none"> • утренняя, пальчиковая гимнастика, гимнастика после сна, физкультминутки; • в процессе прогулок индивидуальная работа по овладению основными движениями; • подвижные игры; • зрительная, дыхательная, пальчиковая гимнастика, гимнастика после сна; • точечный массаж, массаж ушной раковины и стопы, закаливание; • закаливание; • артикуляционная гимнастика; • игры для снятия психо-мышечного эмоционального напряжения; • игры на развитие психических процессов (мышление, памяти, воображения, внимания); • беседы о ЗОЖ 	<ul style="list-style-type: none"> • подвижные игры; • рассматривание тематических альбомов; • настольные игры; • самостоятельная деятельность детей в центрах физической культуры; • хороводные игры; • спортивные игры и упражнения на прогулке; • действия, отражающие процессы умывания, одевания; • сюжетно-ролевые игры: («Дом», «Семья», «День рождения» и т.п.). 	<ul style="list-style-type: none"> • участие родителей в спортивных праздниках; • практикум по освоению подвижных игр; • практикум с родителями по освоению точечного массажа; • игровые тренинги по развивающим играм; • консультации (индивидуальные и групповые) по физическому и психическому здоровью детей; • участие родителей в спортивных соревнованиях, праздниках;

Описание образовательной деятельности в средней группе

Совместная деятельность взрослого и детей		Самостоятельная деятельность детей	Взаимодействие с родителями воспитанников
Непосредственно-образовательная деятельность	Образовательная деятельность, осуществляемая в ходе режимных моментов		
<ul style="list-style-type: none"> • игры-образовательные ситуации по физкультуре; • НОД на основе интеграции двигательной и познавательной деятельности; • праздники и физкультурные досуги; • игры – образовательные ситуации по формированию культурно-гигиенических навыков и этикета; • игры-образовательные ситуации: «Уроки Айболита», «Уроки Мойдодыра», «Уроки чистоты»; • «Неделя здоровья». 	<ul style="list-style-type: none"> • утренняя, пальчиковая, гимнастика, гимнастика после сна, физкультурные минутки; • в процессе прогулок индивид. работа по овладению основных движений; • подвижные игры (на овладение, закрепления основных видов движения и основных физических качеств); • беседы о видах спорта, спортивных играх, спортсменах; • целевые экскурсии (например, в медицинский кабинет дет.сада); • зрительная, дыхательная, пальчиковая гимнастика, гимнастика после сна, физкультминутки; • подвижные игры; • игры для снятия псих-го и эмоционального напряжения; • игры на развитие психических процессов (мышления, памяти, воображения, внимания); • закаливание. 	<ul style="list-style-type: none"> • подвижные игры; • настольно-печатные игры; • рассматривание альбомов и иллюстраций; • спортивные игры и упражнения на прогулке; • дидактические игры о ЗОЖ; • сюжетно-ролевые игры; • хороводные игры; • деятельность в центре физической активности; 	<ul style="list-style-type: none"> • участие родителей в спортивных соревнованиях, праздниках; • практикум с родителями по овладению подвижными играми, по освоению различных видов массажа; • игровые тренинги по развивающим играм; • консультации (индивидуальные и групповые) по физическому и психическому здоровью детей.

Описание образовательной деятельности в старшей группе

Совместная деятельность взрослого и детей		Самостоятельная деятельность детей	Взаимодействие с родителями воспитанников
Непосредственно-образовательная деятельность	Образовательная деятельность, осуществляемая в ходе режимных моментов		
<ul style="list-style-type: none"> • игры-образовательные ситуации по физкультуре; • НОД на основе интеграции двигательной и познавательной деятельности; • праздники и физкультурные досуги; • игры – образовательные ситуации по формированию культурно-гигиенических навыков и этикета; • игры-образовательные ситуации: «Уроки Айболита», «Уроки Мойдодыра», «Уроки чистоты»; • целевые экскурсии; • «Неделя здоровья». 	<ul style="list-style-type: none"> • в ходе прогулок инд. работа по овладению основными движениями; • спортивные игры и игры-эстафеты на овладение и закрепление основных движений; • беседы о различных видах спорта, спортсменах Ивановской области; • утренняя, пальчиковая гимнастики, гимн-ка после сна, физкультурные минутки; • зрительная, дыхательная, пальчиковая, артикуляционная гимнастики, гимнастика после сна, физкультурные минутки; • закаливание; • точечный массаж; • игры для снятия психологического и эмоционального напряжения; • игры на развитие псих-х процессов (мышление, памяти, воображения, внимания); • игры по форм-ю КГН; • сюжетно-ролевые игры («Дом», «День рождения»). 	<ul style="list-style-type: none"> • подвижные игры; • рассматривание тематических альбомов о физкультуре и спорте; • спортивные игры и упражнения на прогулке; • деятельность детей в центре физической активности; • релаксация; • рефлексия своего эмоционального состояния; • деятельность в центрах физической активности; • сюжетно-ролевые игры. 	<ul style="list-style-type: none"> • участие родителей в соревнованиях, праздниках; • практикум по овладению подвижными играми; • практикум с родителями по освоению различных видов массажа; • игровые тренинги по развивающим играм; • консультации (индивидуальные и групповые) по физическому и психическому здоровью детей.

Описание образовательной деятельности в подготовительной группе

Совместная деятельность взрослого и детей		Самостоятельная деятельность детей	Взаимодействие с родителями воспитанников
Непосредственно-образовательная деятельность	Образовательная деятельность, осуществляемая в ходе режимных моментов		
<ul style="list-style-type: none"> • игры-образовательные ситуации по физкультуре; • НОД на основе интеграции двигательной и познавательной деятельности; • праздники и физкультурные досуги; • игры – образовательные ситуации по формированию культурно-гигиенических навыков и этикета; • игры-образовательные ситуации: «Уроки Айболита», «Уроки Мойдодыра», «Уроки чистоты»; • целевые экскурсии; • «Неделя здоровья». 	<ul style="list-style-type: none"> • Утренняя, пальчиковая гимнастики, физкультминутки; • в процессе прогулок индивидуальная работа по овладению основными движениями; • спортивные игры и эстафеты; • подвижные игры на овладение и закрепление основных движений и силовых качеств; • беседа о различных видах спорта; • настольно-печатные игры о спорте; • зрительная, дыхательная, пальчиковая, артикуляционная гимнастики, гимнастика после сна, физкультминутки; • закаливание; • точечный массаж; • игры для снятия психологического и эмоционального 	<ul style="list-style-type: none"> • подвижные игры; • рассматривание тематических альбомов и настольно-печатные игры; • деятельность детей в центрах физической активности; • спортивные игры и упражнения на прогулке; • релаксация; • рефлексия своего эмоционального состояния; • деятельность в центрах физической 	<ul style="list-style-type: none"> • участие родителей в соревнованиях, праздниках; • практикум по овладению подвижными играми; • практикум с родителями по освоению различных видов массажа; • игровые тренинги по развивающим играм; • консультации (индивидуальные и групповые) по физическому и

	напряжения; • игры на развитие психологических процессов (мышление, памяти, воображения, внимания); • игры по форм-ю КГН; • сюжетно-ролевые игры («Дом», «День рождения») • целевые экскурсии (пищеблок, медкабинет)	активности; • сюжетно-ролевые игры.	психическому здоровью детей
--	--	--	-----------------------------

Образовательная деятельность, осуществляемая в ходе режимных моментов, требует особых форм работы в соответствии с реализуемыми задачами воспитания, обучения и развития ребенка. В режимных процессах, в свободной детской деятельности воспитатель создает по мере необходимости дополнительно развивающие проблемно-игровые или практические ситуации, побуждающие дошкольников применить имеющийся опыт, проявить инициативу, активность для самостоятельного решения возникшей задачи. Образовательная деятельность, осуществляемая в утренний отрезок времени, включает:

- наблюдения;
 - в уголке природы, за деятельностью взрослых (сервировка стола к завтраку);
 - индивидуальные игры и игры с небольшими подгруппами детей (дидактические, развивающие, сюжетные, музыкальные, подвижные и пр.);
 - создание практических, игровых, проблемных ситуаций и ситуаций общения, сотрудничества, гуманных проявлений, заботы о малышах в детском саду, проявлений эмоциональной отзывчивости ко взрослым и сверстникам;
 - трудовые поручения (сервировка столов к завтраку, уход за комнатными растениями и пр.);
 - беседы и разговоры с детьми по их интересам;
 - рассматривание дидактических картинок, иллюстраций, просмотр видеоматериалов разнообразного содержания;
 - индивидуальную работу с детьми в соответствии с задачами разных образовательных областей;
 - двигательную деятельность детей, активность которой зависит от содержания организованной образовательной деятельности в первой половине дня;
 - работу по воспитанию у детей культурно-гигиенических навыков и культуры здоровья.
- Образовательная деятельность, осуществляемая во время прогулки, включает:
- подвижные игры и упражнения, направленные на оптимизацию режима двигательной активности и укрепление здоровья детей;
 - наблюдения за объектами и явлениями природы, направленные на установление разнообразных связей и зависимостей в природе, воспитание отношения к ней;
 - экспериментирование с объектами неживой природы;
 - сюжетно-ролевые и конструктивные игры (с песком, со снегом, с природным материалом);
 - элементарную трудовую деятельность детей на участке детского сада;
 - свободное общение воспитателя с детьми.

2.3.2. Описание образовательной деятельности

разных культурных практик

В ДОО организуются разнообразные культурные практики, ориентированные на проявление детьми самостоятельности и творчества в разных видах деятельности. В культурных практиках воспитателем создается атмосфера свободы выбора, творческого обмена и самовыражения, сотрудничества взрослого и детей. Организация культурных практик носит преимущественно подгрупповой характер.

- Совместная игра воспитателя и детей (сюжетно-ролевая, режиссерская, игра-драматизация, строительно-конструктивные игры) направлена на обогащение содержания творческих игр, освоение детьми игровых умений, необходимых для организации самостоятельной игры.

- Ситуации общения и накопления положительного социально-эмоционального опыта носят проблемный характер и заключают в себе жизненную проблему, близкую детям дошкольного возраста, в разрешении которой они принимают непосредственное участие. Такие ситуации могут быть реально-практического характера (оказание помощи малышам, старшим), условно-вербального характера (на основе жизненных сюжетов или сюжетов литературных произведений) и имитационно-игровыми. В ситуациях условно-вербального характера воспитатель обогащает представления детей об опыте разрешения тех или иных проблем, вызывает детей на душевный разговор, связывает содержание разговора с личным опытом детей. В реально-практических ситуациях дети приобретают опыт проявления заботливого, участливого отношения к людям, принимают участие в важных делах («Мы сажаем рассаду для цветов», «Мы украшаем детский сад к празднику» и пр.). Ситуации могут планироваться воспитателем заранее, а могут возникать в ответ на события, которые происходят в группе, способствовать разрешению возникающих проблем.

- Творческая мастерская предоставляет детям условия для использования и применения знаний и умений. Мастерские разнообразны по своей тематике, содержанию, например: занятия рукоделием, приобщение к народным промыслам («В гостях у народных мастеров»), просмотр познавательных презентаций, оформление художественной галереи, книжного уголка или библиотеки («Мастерская книгопечатания», «В гостях у сказки»), игры и коллекционирование. Начало мастерской — это обычно задание вокруг слова, мелодии, рисунка, предмета, воспоминания. Далее следует работа с самым разнообразным материалом: словом, звуком, цветом, природными материалами, схемами и моделями. И обязательно включение детей в рефлексивную деятельность: анализ своих чувств, мыслей, взглядов («Чему удивились? Что узнали? Что порадовало?» и пр.). Результатом работы в творческой мастерской является создание книг-самоделок, детских журналов, составление маршрутов путешествия на природу, оформление коллекции, создание продуктов детского рукоделия и пр.

- Музыкально-театральная и литературная гостиная — форма организации художественно-творческой деятельности детей, предполагающая организацию восприятия музыкальных и литературных произведений, творческую деятельность детей и свободное общение воспитателя и детей на литературном или музыкальном материале.

- Сенсорный и интеллектуальный тренинг — система заданий преимущественно игрового характера, обеспечивающая становление системы сенсорных эталонов (цвета, формы, пространственных отношений и др.), способов интеллектуальной деятельности (умение сравнивать, классифицировать, составлять сериационные ряды, систематизировать по какому-либо признаку и пр.). Сюда относятся развивающие игры, логические упражнения, занимательные задачи.

- Детский досуг — вид деятельности, целенаправленно организуемый взрослыми для игры, развлечения, отдыха. Как правило, в детском саду организуются досуги «Здоровья и

подвижных игр», музыкальные и литературные досуги. Возможна организация досугов в соответствии с интересами и предпочтениями детей (в старшем дошкольном возрасте). Коллективная и индивидуальная трудовая деятельность носит общественно полезный характер и организуется как хозяйственно-бытовой труд и труд в природе.

2.4.Способы и направления поддержки детской инициативы

Решение обозначенных в Программе целей и задач воспитания возможно только при систематической и целенаправленной поддержке педагогом различных форм детской активности и инициативы. Активность ребенка является основной формой его жизнедеятельности, необходимым условием его развития, которая закладывает фундамент и дает перспективы роста интеллектуального, творческого потенциала ребенка.

2.4.1. Описание способов поддержки детской инициативы

Способы поддержки детской инициативы:

- обеспечение использования собственных, в том числе «ручных», действий в познании различных количественных групп, дающих возможность накопления чувственного опыта предметно-количественного содержания.
- использование разнообразного дидактического наглядного материала, способствующего выполнению каждым ребенком действий с различными предметами, величинами.
- организация речевого общения детей, обеспечивающая самостоятельное использование слов, обозначающих математические понятия, явления окружающей действительности.
- организация обучения детей, предполагающая использование детьми совместных действий в освоении различных понятий. Для этого на занятиях дети организуются в микрогруппы по 3-4 человека. Такая организация провоцирует активное речевое общение детей со сверстниками.
- организация разнообразных форм взаимодействия: «педагог -дети», «дети -дети».

2.4.2 Описание направлений поддержки детской инициативы

Направления поддержки детской инициативы

- позиция педагога при организации жизни детей в детском саду, дающая возможность самостоятельного накопления чувственного опыта и его осмысления. Основная роль воспитателя-организация ситуаций для познания детьми отношений между предметами, когда ребенок сохраняет в процессе обучения чувство комфортности и уверенности в собственных силах.
- психологическая перестройка позиции педагога на личностно-ориентированное взаимодействие с ребенком в процессе обучения, содержанием которого является формирование у детей средств и способов приобретения знаний в ходе специально организованной самостоятельной деятельности;
- фиксация успеха, достигнутого ребенком, его аргументация создает положительный эмоциональный фон для проведения обучения, способствует возникновению познавательного интереса.

2.4.3 Учет возрастных и индивидуальных особенностей детей при поддержке детской инициативы

Поддержка детской инициативы детей группы раннего возраста (2-3 года)

Приоритетной сферой проявления детской инициативы является самостоятельная исследовательская деятельность с предметами, материалами, веществами; обогащение собственного сенсорного опыта восприятия окружающего мира.

Для поддержки детской инициативы необходимо:

- Предоставлять детям самостоятельность во всем, что не представляет опасности для их жизни и здоровья, помогая им реализовать собственные замыслы.
- Отмечать и приветствовать даже минимальные успехи детей.
- Не критиковать результаты деятельности ребенка и его самого, как личность.
- Формировать у детей привычку самостоятельно находить для себя интересные занятия, приучать свободно пользоваться игрушками и пособиями; знакомить детей с группой, другими помещениями и сотрудниками детского сада, территорией прогулочных участков с целью повышения самостоятельности.
- Побуждать детей к разнообразным действиям с предметами, направленным на ознакомление с их качествами и свойствами (вкладывание и вынимание, разбирание на части, открывание и закрывание, подбор по форме и размеру).
- Поддерживать интерес ребенка к тому, что он рассматривает и наблюдает в разные режимные моменты.
- Устанавливать простые и понятные детям нормы жизни группы, четко исполнять их и следить за их выполнением всеми детьми.
- Взрослым эмоционально положительно настраиваться на день работы, переживать его как дар; радоваться совместности проживания этого дня с детьми. Избегать ситуации спешки и поторапливания детей.
- Для поддержки инициативы в продуктивной творческой деятельности по указанию ребенка создавать для него изображения или лепку, другие изделия.
- Содержать в открытом доступе изобразительные материалы.
- Поощрять занятия изобразительной деятельностью, выражать одобрение любому результату труда ребенка.

Поддержка детской инициативы детей младшего дошкольного возраста (3-4 года)

Приоритетная сфера инициативы - продуктивная деятельность.

Деятельность воспитателя по поддержке детской инициативы:

- Создавать условия для реализации собственных планов и замыслов каждого ребенка.
- Рассказывать детям об их реальных, а также возможных в будущем достижениях.
- Отмечать и публично поддерживать любые успехи детей.
- Всемерно поощрять самостоятельность детей и расширять ее сферу.
- Помогать ребенку найти способ реализации собственных поставленных целей.
- Поддерживать стремление научиться делать что-то и радостное ощущение возрастающей умелости.
- В ходе занятий и в повседневной жизни терпимо относиться к затруднениям ребенка, позволять ему действовать в своем темпе.
- Не критиковать результаты деятельности детей, а также их самих. Использовать в роли носителей критики только игровые персонажи, для которых создавались эти продукты.
- Ограничить критику исключительно результатами продуктивной деятельности.

- Учитывать индивидуальные особенности детей, стремиться найти подход к застенчивым, нерешительным, конфликтным, непопулярным детям.
- Уважать и ценить каждого ребенка независимо от его достижений, достоинств и недостатков.
- Создавать в группе положительный психологический микроклимат, в равной мере проявляя любовь и заботу ко всем детям: выражать радость при встрече; использовать ласку и теплое слово для выражения своего отношения к ребенку; проявлять деликатность и тактичность.

Поддержка детской инициативы детей среднего дошкольного возраста (4-5 лет)

Приоритетная сфера инициативы - познание окружающего мира.

Деятельность воспитателя по поддержке детской инициативы:

- Поощрять желание ребенка строить первые собственные умозаключения, внимательно выслушивать все его рассуждения, проявлять уважение к его интеллектуальному труду.
- Создать условия и поддерживать театрализованную деятельность детей, их стремление переодеваться («рядиться»).
- Обеспечить условия для музыкальной импровизации, пения и движений под популярную музыку.

Создать в группе возможность, используя мебель и ткани, строить дома.

- Негативные оценки можно давать только поступкам ребенка и только один на один, а не на глазах у группы.
- Недопустимо диктовать детям, как и во что они должны играть, навязывать им сюжеты игры. Развивающий потенциал игры определяется тем, что это самостоятельная, организуемая самими детьми деятельность.
- Участие взрослого в играх детей полезно при выполнении следующих условий: дети сами приглашают взрослого в игру или добровольно соглашаются на его участие; сюжет и ход игры, а также роль, которую взрослый будет играть определяют дети, а не педагог; характер исполнения роли также определяется детьми.
- Привлекать детей к украшению группы к праздникам, обсуждая разные возможности и предложения.
- Побуждать детей формировать и выражать собственную эстетическую оценку воспринимаемого, не навязывая им мнения взрослых.
- Привлекать детей к планированию жизни группы на день.

Поддержка детской инициативы детей старшего дошкольного возраста (5-6 лет)

Приоритетная сфера инициативы - внеситуативно-личностное общение.

Деятельность воспитателя по поддержке детской инициативы:

- Создавать в группе положительный психологический микроклимат, в равной мере проявляя любовь и заботу ко всем детям: выражать радость при встрече; использовать ласку и теплое слово для выражения своего отношения к ребенку.
- Уважать индивидуальные вкусы и привычки детей.
- Поощрять желание создавать что-либо по собственному замыслу; обращать внимание детей на полезность будущего проекта для других или ту радость, которую он доставит кому-то (маме, бабушке, папе, другу).
- Создавать условия для разнообразной самостоятельной творческой деятельности детей.
- При необходимости помогать детям в решении проблем организации игры.
- Привлекать детей к планированию жизни группы на день и на более отдаленную перспективу. Обсуждать выбор спектакля для постановки, песни, танца и т.п.
- Создавать условия и выделять время для самостоятельной творческой или познавательной деятельности детей по интересам.

Поддержка детской инициативы детей на пороге школы (6- 8 лет)

Приоритетная сфера инициативы – научение.

Деятельность воспитателя по поддержке детской инициативы:

- Вводить адекватную оценку результата деятельности ребенка с одновременным признанием его усилий и указаний возможных путей и способов совершенствования продукта.
- Спокойно реагировать на неуспех ребенка и предлагать несколько вариантов исправления работы: повторное исполнение спустя некоторое время, доделывание; совершенствование деталей и т.п. Рассказывать детям о трудностях, которые вы сами испытывали при обучении новым видам деятельности.
- Создавать ситуации, позволяющие ребенку реализовать свою компетентность, обретая уважение и признание взрослых и сверстников.
- Обращаться к детям с просьбой показать воспитателю и научить его тем индивидуальным достижениям, которые есть у каждого.
- Поддерживать чувство гордости за свой труд и удовлетворения его результатами.
- Создавать условия для разнообразной самостоятельной творческой деятельности детей.
- При необходимости помогать детям в решении проблем при организации игры.
- Привлекать детей к планированию жизни группы на день, неделю, месяц. Учитывать и реализовывать их пожелания и предложения.
- Создавать условия и выделять время для самостоятельной творческой или познавательной деятельности детей по интересам

2.5. Особенности взаимодействия педагогического коллектива с семьями воспитанников

В современных условиях дошкольное образовательное учреждение является единственным общественным институтом, регулярно и неформально взаимодействующим с семьей, то есть имеющим возможность оказывать на неё определенное влияние. Взаимодействие ДОО с родителями (законными представителями) регулируется договором, включающим в себя взаимные права, обязанности и ответственность сторон, возникающие в процессе воспитания, обучения, развития, присмотра, ухода и оздоровления детей. ДОО обеспечивает права каждого ребенка в соответствии с Конвенцией о правах ребенка и действующим законодательством РФ.

Социальными заказчиками реализации программы как комплекс образовательных услуг выступают, в первую очередь, родители воспитанников как гаранты реализации прав ребенка на уход, присмотр и оздоровление, воспитание и обучение.

В детском саду преобладают дети из русскоязычных и полных семей, дети из семей работающих. Большая часть семей имеет одного или двух детей, имеются многодетные и неполные семьи.

Сведения о родителях

Критерии сравнения	Параметры	Количество
Образовательный уровень	Высшее	111
	Среднее профессиональное	68
	Среднее	30
Социальный статус	Работающие	219
	Безработные	9

Взаимодействие с родителями рассматривается нами как социальное партнерство, что позволяет добиваться результатов в воспитании и обучении детей, подготовке к обучению в школе. Современная модель сотрудничества педагога, воспитателя с

семьей понимается как процесс межличностного общения, формирующего у родителей сознательное отношение к собственным взглядам в воспитании ребёнка.

Цель педагогического коллектива ДОО: сделать родителей активными участниками педагогического процесса, оказав им помощь в реализации ответственности за воспитание и обучение детей.

Основными задачами взаимодействия детского сада с семьей являются:

- Изучение отношения педагогов и родителей к разным вопросам воспитания и обучения, развития детей, условий организации разнообразной деятельности в детском саду и семье.

- Знакомство педагогов и родителей с лучшим опытом воспитания детей дошкольного возраста в детском саду и семье, демонстрирующим средства, формы и методы развития важных интегративных качеств ребенка (любопытности, эмоциональной отзывчивости, способности выстраивать взаимодействие со взрослыми и сверстниками и др.), а также знакомство с трудностями, возникающими в семейном и общественном воспитании детей.

- Информирование друг друга об актуальных задачах воспитания и обучения детей на разных возрастных этапах их развития и о возможностях детского сада и семьи в решении данных задач.

- Создание в детском саду условий для разнообразного по содержанию и формам сотрудничества, способствующего развитию конструктивного взаимодействия педагогов и родителей с детьми, возникновению чувства единения, радости, гордости за полученные общие результаты.

- Привлечение семей воспитанников к участию в совместных с педагогами мероприятиях, организуемых в районе (городе, области).

- Поощрение родителей за внимательное отношение к разнообразным стремлениям и потребностям ребенка и организацию необходимых условий для их удовлетворения в семье.

Выстраивая взаимодействие с семьей в той или иной образовательной области, педагогам важно уточнить выделенные задачи, наполнив их необходимым содержанием.

Знание закономерностей динамики взаимодействия позволяет грамотно расставлять акценты во взаимодействии, определять содержание и ответственность сторон (детского сада и семьи, педагогов и родителей) на каждой стадии цикла.

2.5.1. Система работы с родителями

1 этап – Ознакомительный	
Педагоги	Родители
Сбор информации (первое общение; беседа, наблюдение, анализ полученных результатов, анализ типа семей)	Сбор информации (знакомство с детским садом (адаптация))
2 этап – Общепрофилактический	
Наглядная агитация (стенды, консультации, родительская газета, информационные проспекты, буклеты)	Встреча со специалистами. Просмотр открытых занятий, мероприятий
3 этап – Индивидуальная работа	
Знакомство с опытом семейного воспитания, традициями, фотовыставки, «День матери», творческая мастерская. Выбор содержания, форм с семьей ребенка.	Получение консультативно-индивидуальной помощи
4 этап – Интегративный	

Совместные мероприятия (досуги, праздники, круглые столы, «Недели здоровья», конкурсы, выставки, вечер вопросов и ответов.	Совместное обсуждение проблем, участие в совместных делах, деловые игры, дискуссионный клуб.
--	--

2.5.2. Специфика работы с семьями воспитанников

Основные принципы работы коллектива ДОО с семьями воспитанников:

- открытость детского сада для семьи;
- сотрудничество и взаимодействие педагогов и родителей в воспитании детей, а не наставничество. Сотрудничество – это общение «на равных», где никому не принадлежит привилегия указывать, контролировать, оценивать. Взаимодействие - способ организации совместной деятельности, которая осуществляется на основании социальной перцепции и с помощью общения;
- создание единой развивающей среды, обеспечивающей единые подходы к развитию личности в семье и детском коллективе;
- индивидуальный подход к каждой семье;
- доброжелательный стиль общения педагогов с родителями;
- системность и последовательность;
- серьезная подготовка к мероприятиям.

Направления работы образовательного учреждения с семьей:

- ознакомление родителей с содержанием и методикой учебно-воспитательного процесса;
- психолого-педагогическое просвещение;
- вовлечение родителей в совместную с детьми и педагогами деятельность;
- помощь семьям, испытывающим какие-либо трудности;
- взаимодействие педагогов с общественными организациями родителей.

Формы работы с родителями:

- проведение общих родительских собраний;
- педагогические беседы с родителями (индивидуальные и групповые);
- дни открытых дверей;
- экскурсии по детскому саду (для вновь поступающих детей и родителей);
- совместные непосредственно образовательная деятельность, праздники, досуги, экологические вечера, спортивные соревнования, дни здоровья, экскурсии, тренинговые упражнения и т.п.;
- консультации по вопросам адаптации ребёнка к детскому саду, развитие речи и речевой коммуникации по развитию у детей любознательности, воображения, креативности и др.;
- составление банка данных о семьях воспитанников;
- оформление материала для родителей по вопросам психологической помощи.

Родительские собрания нетрадиционной формы:

- Педагогическая лаборатория

Рекомендуется проводить в начале или в конце года. На них обсуждается участие родителей в различных мероприятиях. Проводится анкетирование «Родитель – ребёнок – детский сад». Проходит обсуждение либо намеченных мероприятий, либо анализируются прошедшие и подводятся итоги.

- Семинар-практикум

Направлен на освоение родителями определённых приёмов и методов. На собрании могут выступать не только воспитатель, но и родители, специалисты. Совместно с родителями происходит обыгрывание или решение проблемных ситуаций, могут присутствовать элементы тренинга.

- Читательская конференция

Проводится подготовительный этап перед собранием, где родителям дается какое-либо задание по определённой теме. Подготовленное задание обсуждается с различных позиций.

- Мастер-класс

Собрание, на котором родители демонстрируют свои достижения в области воспитания детей. Предварительно воспитатель даёт тему нескольким родителям и поручает каждому провести маленький урок, на котором они должны будут объяснить всем собравшимся родителям, как научить ребёнка убирать за собой игрушки, умываться. В конце собрания подводится итог.

- Деловая игра

- Круглый стол

- Вечер вопросов и ответов

Методы изучения семьи:

- анкетирование родителей;
- беседы с родителями;
- беседы с детьми;
- наблюдение за ребёнком;
- изучение рисунков детей на тему «Моя семья»;
- обсуждение этих рисунков с детьми и родителями;
- посещение семьи ребёнка на дому;
- проведение съёмок на фото и видео индивидуальной и групповой деятельности детей с дальнейшим показом и обсуждением с родителями;
- создание и поддержка традиций проведения совместно с родителями спортивных соревнований, праздников, досугов, дней здоровья, туристических слетов;
- организация конкурсов и выставок детского творчества, демонстрация вариативного использования природного и бросового материалов и др.

Взаимодействие детского сада и семьи, как показывают современные исследования, – двусторонний, циклический процесс. Взаимодействие педагогов и родителей длится в среднем 5–5,5 лет – с момента поступления ребенком раннего возраста в детский сад и до выпуска в школу, характеризуется целым рядом событий, детерминированных логикой прохождения детьми возрастных групп детского сада, в сопровождении педагогов и родителей.

Начало цикла взаимодействия детского сада и семьи всегда сопряжено с подъемом интереса к детскому саду, а завершение взаимодействия – с кризисом в отношениях, снижением активности родителей. Объясняется это изменением потребностей семьи и ее образовательных запросов к детскому саду. Глубокое переживание семьей поступления ребенка в детский сад (чаще всего в возрасте 1,5–2 лет) обуславливает потребность семьи в профессиональной психолого-педагогической поддержке специалистов детского сада, что запускает 1-ю фазу цикла взаимодействия (зарождение контактов). В последующем на фоне различных взаимосвязей, востребованных совместным решением задач воспитания ребенка, между детским садом и

семьей развиваются активные взаимоотношения (2-я фаза – подъем), постепенно угасающие к концу старшего дошкольного возраста (3-я фаза – упадок) и переходящие в фазу гибели (4-ю фазу), обусловленную важным событием в жизни семьи – поступлением ребенка в школу.

2.6. Иные характеристики содержания программы

Региональные особенности образовательного процесса в ДОО:

● **Национально-культурные.** МБДОУ «Детский сад общеразвивающего вида № 159» посещают дети – граждане Российской Федерации, жители города Иванова. При организации образовательного процесса в ДОО учитываются реальные потребности детей различных национальностей, которые воспитываются в семьях с разными национальными и культурными традициями.

Для гармонизации межнациональных отношений, воспитания толерантности, на каждой группе ДОО имеется патриотический уголок. В уголке чтения имеются книги не только с русскими народными сказками, но и сказками других народов. Дошкольники знакомятся с самобытностью и уникальностью русской и других национальных культур, через разные формы общения и продуктивную совместную деятельность детей и взрослых: знакомство с народными играми, игрушками и национальными куклами, участие в выставках продуктивной деятельности.

При организации образовательного процесса учитывается также образовательный уровень родителей. Для повышения родительской компетентности наряду с традиционными формами получения ими психолого-педагогических знаний в ДОУ (родительские собрания, консультации специалистов и т.д.) чаще используются активные формы работы с родителями (тренинги, мастер-классы, творческие мастерские, семинары-практикумы и т.п.)

● **Демографические.** В последнее время рождаемость детей в городе Иваново постоянно повышается. В настоящее время в ДОУ 8 многодетных семей; 104 семьи – полные, 24 неполных семьи. Среди воспитанников наблюдается незначительное увеличение количества мальчиков (50,8 % -мальчиков, 49,2% - девочек), что отражается на формировании предметно-пространственной развивающей среды в ДОО. Это приобретение спортивного инвентаря, специфического игрового материала для мальчиков. Воспитатели и педагоги-специалисты учитывают гендерную специфику развития детей при организации режимных моментов, в совместной деятельности с детьми и непосредственно образовательной деятельности.

● **Климатические.** Специфические климатические особенности региона, к которому относится Ивановская область: средняя полоса России. Время начала и окончания сезонных явлений (листопад, таяние снега и т.д.) и интенсивность их протекания; состав флоры и фауны; длительность светового дня; погодные условия и т.д. - эти факторы учитываются при составлении режима дня и годового плана работы в ДОО.

В ходе игровых развивающих ситуаций по ознакомлению с окружающим миром, подготовке к освоению грамоты дети знакомятся с явлениями природы, характерными для местности, в которой проживают; в художественно-творческой деятельности (рисование, аппликация, лепка, конструирование) предлагаются для изображения знакомые детям звери, птицы, домашние животные, растения.

В холодный период года, когда световой день уменьшается до 7 часов, количество прогулок и совместной деятельности взрослого с детьми, осуществляемой на улице во вторую половину дня, уменьшается. При t° воздуха ниже -15° и скорости ветра более 7м/с прогулка сокращается. Одежда детей должна соответствовать погодным условиям. Проводится работа с родителями (законными представителями): на зимних прогулках детям удобнее в утепленных куртках и штанах спортивного фасона, чем в тяжелых шубах (для занятий по физическому развитию и игре в подвижные игры на прогулке).

● **Социокультурное окружение.** Географическое расположение ДОО имеет большое значение для решения многих направлений развития детей.

Цель взаимодействия с социальным окружением: повышение качества дошкольного образования, обогащение духовного и интеллектуального развития воспитанников, совершенствование конструктивных взаимоотношений с родителями, строящихся на идее социального партнерства.

Коллектив нашего детского сада строит связи с социумом на основе следующих **принципов:**

- учета запросов общественности;
- принятия политики детского сада социумом;
- сохранения имиджа учреждения в обществе;
- установления коммуникаций между детским садом и социумом.

Схема взаимодействия с социумом

СРЕДНЯЯ ШКОЛА №8

Цель: преемственность между детским садом и школой

Формы: совместные родительские собрания.
Взаимопосещение уроков, занятий.
Экскурсии детей в школу.
Совместные педсоветы.
Выступление школьников в ДОО.
Консультации учителей

ДЕТСКАЯ БИБЛИОТЕКА №11

Цель: совершенствование работы в рамках реализации художественно-эстетического развития детей

Формы: экскурсии детей в библиотеку.
Тематические беседы.
Выставки.
Викторины.
ДОО- активный читатель.

ДЕТСКАЯ ПОЛИКЛИНИКА №6

Цель: санитарно-просветительная работа

Формы: осмотр детей врачами специалистами.
Вакцинация и обследование детей.

МБДОУ №150,108,195

Цель: обмен опытом.

Формы: взаимопосещения.
Совместное проведение мероприятий.

ИНСТИТУТ РАЗВИТИЯ

Цель : повышение квалификации

Формы: курсы повышения квалификации
Приобретение метод. лит.
Семинары, конференции
Аттестация педагогов.

ТЕАТРЫ

Цель: совершенствование работы в рамках реализации художественно-эстетического развития детей

Формы: посещение театров .Встречи с актерами
Показ спектаклей в ДОО.

ГМЦ

Цель: повышение квалификации,
методическая помощь

Формы: тематические курсы.
Методические объединения

МУЗЕИ

Цель: совершенствование работы в рамках реализации художественно-эстетического развития детей

Формы: организация экскурсий в музеи города

Здоровьесбережение в ДОО

Одним из приоритетных направлений в деятельности образовательного учреждения является физическое развитие воспитанников.

Подготовка к здоровому образу жизни ребенка на основе здоровьесберегающих технологий, приобщение воспитанников к занятиям физической культурой, спортом, формирование потребности в здоровом образе жизни является приоритетным направлением деятельности нашего дошкольного учреждения.

Одним из важнейших направлений развития и оздоровления детей дошкольного возраста является грамотная организация здоровьесберегающего педагогического процесса, соответствующего возрастным и индивидуальным возможностям детей, использующего адекватные технологии развития и воспитания и способствующего

усвоению воспитанниками ценностей здоровья и здорового образа жизни. Описание разработанной методики.

Основные особенности подхода к сбережению здоровья детей, использование инновационных методик.

Проблема здоровья и его сохранения в современном обществе стоит более чем остро. Словосочетания «здоровьесберегающие технологии» и «формирование здорового образа жизни» заняли прочное место в планах воспитательной работы педагогов дошкольных учреждений. Но проблема по-прежнему остаётся актуальной.

Хорошее здоровье ребёнка определяет его работоспособность, возможность легко усваивать то, чему его учат, быть доброжелательным в общении со сверстниками, уметь управлять своим поведением. Таких результатов можно добиться лишь в том случае, если комплекс оздоровительных мероприятий, вся повседневная работа по охране и укреплению здоровья детей, реализация принципов оздоравливающей педагогики станут приоритетными в дошкольных учреждениях. Причём участниками этого процесса должны стать все взрослые, как в детском саду, так и в семье.

В нашем дошкольном учреждении охрана здоровья ребёнка опирается на его развитие. Педагогическим коллективом накоплен богатый опыт работы по физическому развитию и оздоровлению дошкольников. Но жизнь не стоит на месте, модернизируется система дошкольного образования. Поэтому возникает необходимость оптимизировать уже сложившуюся систему физкультурно-оздоровительной работы ДОУ.

Цель использования здоровьесберегающих технологий: Оптимально реализовать оздоровительное, воспитательное и образовательное направление физического воспитания, учитывая индивидуальные возможности развития ребёнка во все периоды дошкольного детства.

Задачи:

- Обеспечить качественную работу дошкольного учреждения по укреплению и сохранению здоровья детей.
- Формировать у детей осознанное отношение к своему здоровью.
- Привлекать родителей к формированию у детей ценностей здорового образа жизни.

Система закаливающих мероприятий

№ п/п	Мероприятия	Группа раннего возраста	II младшая группа	Средняя группа	Старшая группа	Подготовительная группа
1.	Воздушно-температурный режим	от +21 ⁰ С до + 19 ⁰ С	от +21 ⁰ С до + 19 ⁰ С	от +20 ⁰ С до + 18 ⁰ С	от +20 ⁰ С до + 18 ⁰ С	от +20 ⁰ С до + 18 ⁰ С
1.1	Одностороннее проветривание в присутствии детей	В холодное время проводится кратковременно (5-10 минут). Допускается снижение температуры на 1-2 ⁰ С.				
1.2	Сквозное проветривание в отсутствии детей	В холодное время проводится кратковременно (5-10 минут). Допускается снижение температуры на 2-3 ⁰ С.				
2	Воздушные ванны					

2.1	Прием на свежем воздухе	В теплое время года (май-август).			
2.2	Утренняя гимнастика	В группе	В теплое время года – на участке, в холодное время года – в зале.		
2.3	Физкультурные образовательные ситуации	В группе	Проводятся в зале	Проводятся в зале	
2.4	Прогулка (утренняя, вечерняя)	В холодное время года не проводится при температуре ниже:			
		-15 ⁰ С	-15 ⁰ С	-15 ⁰ С	-20 ⁰ С
2.5	Дневной сон	В теплое время года при открытых фрамугах.			
2.6	Перед дневным сном	Раздевание, посещение туалета, корригирующая гимнастика, физические упражнения, раздевание.			
2.7	После дневного сна	Гимнастика после сна			
3.	Гигиенические и водные процедуры				
3.1	Мытье рук, умывание	Ежедневно. Мытье рук – прохладной водой.			
3.2	Полоскание рта после еды	-	Ежедневно, кипяченой водой комнатной температуры.		
4.	Солнечные ванны	В теплое время года			
Закаливание проводится на фоне теплового комфорта для организма ребенка, что достигается рациональным сочетанием метеорологических факторов среды, теплозащитных свойств одежды детей и уровня их двигательной активности. Учитываются индивидуальные особенности состояния ребенка, его эмоциональный настрой.					

Формы и методы оздоровления детей

№	Формы и методы	Содержание	Проведение	Контингент детей
1	Обеспечение здорового ритма жизни	Режим дня	Холодный период года, теплый период года	Все группы
		Щадящий режим (адаптационный период)	Поступление в ДОО	Все группы
		Организация микроклимата и стиля жизни в группе	Ежедневно	Все группы
		Рациональное питание	Ежедневно	Все группы
2	Воздушные ванны	Обеспечение температурного режима и чистоты воздуха	Ежедневно	Все группы
		Прогулки	Ежедневно	Все группы
		Сон при открытых фрамугах	В теплое время года	Все группы
3	Гигиенические и закаливающие процедуры	Умывание, мытье рук	Ежедневно	Все группы
		Полоскание рта	Ежедневно	Дошкольные группы
4	Арома- и фитотерапия	Чесночные аромамедальоны	Октябрь-март	Все группы
5	Профилактика гриппа	Вакцинация против гриппа по желанию родителей	Октябрь-декабрь	Дошкольные группы
6	Профилактические осмотры	Осмотры детей узкими специалистами	Март-май	Дошкольные группы
7	Физические упражнения	Утренняя гимнастика	Ежедневно	Все группы
		Подвижные игры	Ежедневно	Все группы
		Физкультминутки	Ежедневно	Все группы
		Двигательная разминка	Ежедневно	Все группы

		Спортивные игры и упражнения	Ежедневно	Дошкольные группы
		Физкультурные занятия	2-3 раза в неделю	Все группы
12	Активный отдых	Праздники	По плану	Все группы
		Физкультурные досуги	По плану	Дошкольные группы
		Развлечения	По плану	Все группы
		«Неделя здоровья»	Апрель	Все группы

Организация двигательного режима в МБДОУ

№ п/п	Формы организации	Проведение	Группа раннего возраста	II младшая группа	Средняя группа	Старшая группа	Подготовительная группа
1	Утренняя разминка	Ежедневно	3-5 мин	5-6 мин	6-8 мин	8-10 мин	10 мин
2	Дыхательная гимнастика	Ежедневно	1-2 мин	1-2 мин	2 мин	2-3 мин	3 мин
3	Пальчиковая гимнастика	Ежедневно	1-2 мин	1-2 мин	2 мин	2-3 мин	3 мин
4	Артикуляционная гимнастика	Ежедневно	1-2 мин	1-2 мин	2 мин	2-3 мин	3 мин
5	Физкультминутки	Ежедневно	1-2 мин	2-3 мин	2-3 мин	2-3 мин	2-3 мин
6	Гимнастика после сна	Ежедневно	-	5-6 мин	5-8 мин	5-10 мин	5-10 мин
7	Двигательная разминка	Ежедневно	2-3 мин	3-5 мин	3-5 мин	5-6 мин	5-6 мин
8	Подвижные игры	Ежедневно	4-5 мин	6-8 мин	8-10 мин	8-12 мин	10-15 мин
9	Физ. упражнения на прогулке	Ежедневно	4-6 мин	4-6 мин	5-8 мин	8-10 мин	10-12 мин
10	Спортивные упр-я и игры на прогулке	Ежедневно	-	4-6 мин	5-8 мин	8-10 мин	10-12 мин
11	Физкультурные образовательные ситуации	Ежедневно	2 обр. ситуации по 10 мин	3 обр. ситуации по 15 мин	3 обр. ситуации по 20 мин	2 обр. ситуации в зале, 1 на улице по 25 мин	2 обр. ситуации в зале, 1 на улице по 30 мин
12	Музыкальные образовательные ситуации (часть занятия)	Ежедневно	2 обр. ситуации 3-4 мин	2 обр. ситуации по 4-5 мин	2 обр. ситуации по 5-6 мин	2 обр. ситуации по 7-10 мин	2 обр. ситуации по 10-12 мин
13	Спортивный праздник	По плану	-	25-30 мин	30-40 мин	40-50 мин	50-60 мин
14	Музыкальный праздник (часть праздника)	По плану	6-10 мин	10-12 мин	12-15 мин	15-18 мин	18-20 мин
17	Физкультурный досуг	По плану	-	15 мин	20 мин	25 мин	30 мин
18	«Неделя здоровья»	Апрель	Апрель	Апрель	Апрель	Апрель	Апрель
19	Самостоятельная двигательная деятельность	Ежедневно	Характер и продолжительность зависят от индивидуальных данных и потребностей детей. Проводится под руководством воспитателя.				

III. Организационный раздел

3.1. Материально-техническое обеспечение Программы

Большая роль в эффективности качества воспитательно- образовательного процесса детского сада отводится материально- техническому обеспечению и оснащённости образовательного процесса. В нашем детском саду работа всего персонала направлена на создание комфорта, уюта, положительного эмоционального климата воспитанников.

Здание детского сада светлое, имеется водопровод, канализацию, централизованное водяное отопление, сантехническое оборудование в удовлетворительном состоянии. На первом этаже здания расположены три группы: 2 ясельные , младшая группы, а также медицинский блок, пищеблок, прачечная, кабинет заместителя заведующего по административно- хозяйственной работе. На втором этаже расположены средняя, старшая и подготовительная группы, экологический кабинет, музыкальный зал. Здесь же находится кабинет заведующего, методический кабинет. В детском саду все помещения оформлены. Материально техническое оснащение и оборудование ДОО действующим санитарным нормам и правилам СанПин 2.4.1. 2660 - 13 «Санитарно-эпидемиологические требования к устройству, содержанию и режима работы дошкольных образовательных учреждений».

Каждая возрастная группа имеет прогулочный участок, оборудованный и оснащённый. Так же на территории детского сада имеются зелёные насаждения. В летний период территория облагораживается клумбами, цветниками.

Вид помещения.	Функциональное использование	Оснащение
Групповые помещения.	Игровая деятельность	Детская мебель
	Сенсорное развитие	Игровая мебель.
	Самообслуживание	Кровати, шкафы
	Коммуникативная деятельность	Игрушки, дидактические, развивающие , настольно- печатные игры, пособия, плакаты и наборы дидактических наглядных материалов, макеты, раздаточный материал в соответствии с возрастом. Атрибуты для сюжетно-ролевых игр
	Трудовая деятельность	
	Самостоятельная творческая деятельность	Конструкторы различных видов
	Познавательная - исследовательская деятельность	Книжный уголок
	Ознакомление с художественной литературой и художественно-прикладным творчеством	Уголок для изобразительной деятельности Природный уголок
	Двигательная деятельность	Уголок ПДД Физкультурный уголок Театральный уголок

	Дневной сон	Музыкальный уголок Магнитофон Оборудованы туалетная, умывальная комнаты, буфетная.
Раздевальные комнаты	Информационно-просветительская работа с родителями	Информационный уголок - Выставки детского творчества -Наглядно-информационный материал для родителей /материалы консультаций -индивидуальные шкафчики для раздевания детей
Кабинет заведующей	Индивидуальные консультации Беседы с педагогическим, медицинским, обслуживающим персоналом Просветительская, разъяснительная работа с родителями по вопросам воспитания и развития детей дошкольного возраста. Создание благоприятного психо – эмоционального климата для сотрудников ДОО и родителей	Шкаф для хранения документов Компьютер с подключением к интернету Принтер, многофункциональное устройство, сканер, фотоаппарат Селекторный телефон, телефон-факс Стол, стул Сейф
Методический кабинет	Осуществление методической помощи педагогам Организация консультаций, педагогических советов, семинаров Выставка дидактических и методических материалов для организации работы с детьми по различным направлениям Выставка изделий народно - прикладного искусства	Ноутбук с подключением к интернету, многофункциональное устройство Библиотека методической и педагогической литературы, периодических изданий Материалы консультаций, семинаров Пособия для занятий Опыт работы педагогов Демонстрационный, раздаточный материал для работы с детьми Иллюстративный материал Изделия народных промыслов: Дымково, Гжель, Палех, Филимоновские игрушки, Обьедовские игрушки, матрешки

		Игрушки Доска магнитная
Музыкальный зал (совмещен с физкультурным)	Утренняя гимнастика под музыку Праздники, досуги, собрания Музыкальные образовательные ситуации Физкультурные образовательные ситуации Театральные представления Консультационная работа по вопросам музыкального физического воспитания для родителей Общие родительские собрания, мероприятия с родителями	Библиотека методической литературы, сборники нот Пианино музыкальный центр магнитофон dvd-плеер музыкальные инструменты для детей атрибуты для кукольного театра телевизор проектор, экран спортивный инвентарь: мячи, кегли, скакалки, обручи, спортивные скамейки, гимнастические палки.
Экологический кабинет	Познавательная - исследовательская деятельность Подгрупповая и индивидуальная работа по художественно-эстетическому развитию детей Консультационная работа с родителями по вопросам художественно-эстетического и познавательного развития детей	Наборы наглядных материалов, плакаты Цветной телевизор Стол, стулья Глобус, географическая карта России Уголок краеведения и патриотического воспитания
Медицинский кабинет	Осмотр детей Консультативно-просветительская работа с родителями и сотрудниками ДОО	Ростомер, динамометр, спирометр, плантограф, ингалятор, ионизатор, стетофонендоскоп, медицинские весы, холодильник, облучатель, контейнеры для перевозки медикаментов, тумба со средствами неотложной помощи, термометры, медицинский шкаф с

	Профилактическая – оздоровительная работа с детьми	лекарственными препаратами и перевязочными материалами, стол инструментальный, стол, стул, телефон. Оборудована туалетная комната
Пищеблок	Организация и обеспечение воспитанников рациональным и сбалансированным питанием	Машина для взбивания и перемешивания , Машина протирочно- резательная, ашинакартофелеочистительная, электроплита, стеллаж перфорированный разборный, жарочный шкаф-1, электрическая мясорубка-1, холодильники бытовые-2, раковины для мытья посуды двухсекционные -2, стол для сырой продукции -1, стол для готовой продукции -1, весы-1, электронные весы -1 электрокипятильник – 1 шт. Вентиляционная система.
Прачечная	Стирка и глажение постельного белья и спецодежды	Стиральная машина, центрифуга, пылесос, ванна, гладильная доска, электрический утюг, шкаф для хранения белья, швейная машина
Территория ДОО	Прогулки Игровая деятельность Физкультурные досуги, праздники Самостоятельная двигательная деятельность Развитие познавательной деятельности Развитие трудовой деятельности посредством сезонного оформления участков	6 участков для прогулок для каждой возрастной группы: веранды, песочницы, цветники. Бытовой склад.
Спортивная площадка	Физкультурные досуги Двигательная деятельность	Спортивный комплекс Спортивное оборудование

3.2. Обеспечение методическими материалами

Образовательная область	Название и автор пособия
Социально-коммуникативное развитие	<ul style="list-style-type: none"> ●Белая К.Ю. Формирование основ безопасности у дошкольников. Для занятий с детьми 2-7 лет.- М.:Мозаика-Синтез,2014. ●Куцакова Л.В. Трудовое воспитание в детском саду. Для занятий с детьми 3- 7 лет.- М.:Мозаика- Синтез, 2014. ●Дыбина О.В. Ознакомление с предметным и социальным окружением метод. Младшая группа .- М.: Мозаика-Синтез,2015. ●Дыбина О.В. Ознакомление с предметным и социальным окружением метод. Средняя группа .- М.: Мозаика-Синтез,2015. ●Дыбина О.В. Ознакомление с предметным и социальным окружением метод. Старшая группа .- М.: Мозаика-Синтез,2015. ●Дыбина О.В. Ознакомление с предметным и социальным окружением метод. Подготовительная группа .- М.: Мозаика-Синтез,2015. ●Губанова Н.Ф. Развитие игровой деятельности. Вторая группа раннего возраста.- М.:Мозаика-Синтез, 2014. ●Сертакова Н.М., Кулдашова Н.В. Патриотическое воспитание детей 4-7 лет на основе проектно-исследовательской деятельности .- Волгоград:Учитель,2015 ●Петрова В.И., Стульник Т.Д. Этические беседы с дошкольниками. Для занятий с детьми 4-7 лет. – М.:Мозаика- Синтез,2015. ●Саулина Т.Ф. Знакомим дошкольников с правилами дорожного движения:Для занятий с детьми 3-7 лет.- М.:Мозаика-Синтез,2015 ● Голицына Н.С. Годовое комплексно-тематическое планирование в детском саду. Занятия. Деятельность в режиме дня.1 младшая группа.- М.: «Издательство СКРИПТОРИЙ 2003»,2014.- 48с. ● Голицына Н.С. Годовое комплексно-тематическое планирование в детском саду. Занятия. Деятельность в режиме дня. Средняя группа.- М.: «Издательство СКРИПТОРИЙ 2003»,2014.- 48с. ● Голицына Н.С. Годовое комплексно-тематическое планирование в детском саду. Занятия. Деятельность в режиме дня. Старшая группа.- М.: «Издательство СКРИПТОРИЙ 2003»,2014.- 48с. ● Голицына Н.С. Годовое комплексно-тематическое планирование в детском саду. Занятия. Деятельность в режиме дня. Подготовительная группа.- М.: «Издательство СКРИПТОРИЙ 2003»,2014.- 48с. ●Л.О.Тимофеева Приобщение старших дошкольников к традициям родного края: программа, конспекты занятий.- Волгоград:Учитель,2015. ●Богуславская Н.Е., Купина Н.А.Веселый этикет (развитие коммуникативных способностей ребенка).- Екатеринбург: «ЛИТУР», 2000. ●Сташкова Т.Н. Организация освоения образовательной области «Безопасность» с детьми 2-7 лет.-Волгоград:Учитель,2014. ●Косарева В.Н.Народная культура и традиции: занятия с детьми 3- 7 лет- Волгоград: Учитель 2014 г. ●Кузнецова Е.А. Лучшие развивающие игры для детей от трех до семи лет.-М.:ООО «ИД РИПОЛ классик», ООО «Издательство «ДОМ.21век»,2006.

Речевое развитие	<ul style="list-style-type: none"> ● Власенко О.П. Комплексные занятия по программе «От рождения до школы» под ред. Н.Е.Вераксы, Т.С.Комаровой, М.А.Васильевой. Первая младшая группа.- Волгоград: Учитель,2015 ● Власенко О.П. Комплексные занятия по программе «От рождения до школы» под ред. Н.Е.Вераксы, Т.С.Комаровой, М.А.Васильевой. Вторая младшая группа.- Волгоград: Учитель,2015 ● Власенко О.П. Комплексные занятия по программе «От рождения до школы» под ред. Н.Е.Вераксы, Т.С.Комаровой, М.А.Васильевой. Средняя группа.- Волгоград: Учитель,2015 ● Власенко О.П. Комплексные занятия по программе «От рождения до школы» под ред. Н.Е.Вераксы, Т.С.Комаровой, М.А.Васильевой. Старшая группа.- Волгоград: Учитель,2015 ● Власенко О.П. Комплексные занятия по программе «От рождения до школы» под ред. Н.Е.Вераксы, Т.С.Комаровой, М.А.Васильевой. Подготовительная группа.- Волгоград: Учитель,2015
Познавательное развитие	<ul style="list-style-type: none"> ● Соломенникова О.А. Ознакомление с природой в детском саду: Вторая группа раннего возраста.-М.:Мозаика-Синтез,2014. (Мозаика-Синтез) ● Соломенникова О.А. Ознакомление с природой в детском саду: Младшая группа.-М.:Мозаика-Синтез,2014. (Мозаика-Синтез) ● Соломенникова О.А. Ознакомление с природой в детском саду: Средняя группа.-М.:Мозаика-Синтез,2014. (Мозаика-Синтез) ● Соломенникова О.А. Ознакомление с природой в детском саду: Старшая группа.-М.:Мозаика-Синтез,2014. (Мозаика-Синтез) ● Костюченко М.П., Виноградова С.Ф., Рогачева Н.В. Образовательная деятельность на прогулках. Картотека прогулок на каждый день по программе «От рождения до школы» под редакцией Н.Е.Вераксы, Т.С.Комаровой, М.А.Васильевой, Подготовительная группа.- Волгоград: Учитель, 2015 ● Кравченко И.В., Долгова Т.Л. Прогулки в детском саду. Младшая и средняя группы: Методическое пособие /Под ред. Г.М.Киселевой, Л.И. Пономаревой.2-е изд., испр.и доп.- М.:ТЦ Сфера,2015 ● Кравченко И.В., Долгова Т.Л. Прогулки в детском саду. Старшая и подготовительная к школе группы: Методическое пособие /Под ред. Г.М.Киселевой, Л.И. Пономаревой.2-е изд., испр.и доп.- М.:ТЦ Сфера,2015
Художественно – эстетическое развитие	<ul style="list-style-type: none"> ● Доронова Т.Н.,Якобсон С.Л. Обучение детей 2-4 лет рисованию, лепке, аппликации в игре». Издательство «Просвещение». М.:1992 г. ● Павлова О.В.Изобразительная деятельность и художественный труд. Вторая младшая группа: конспекты занятий/ авт.- сост. О.В.Павлова.- Волгоград: Учитель, 2010. ● Колдина Д.Н. Аппликация с детьми 3-4 лет. Конспекты занятий.- М.:Мозаика- Синтез, 2007. ● Колдина Д.Н. Лепка с детьми 3-4 лет. Конспекты занятий.- М.: Мозаика-Синтез,2007., цв.вкл. ● Изобразительная деятельность и художественный труд. Средняя группа: Комплексные занятия/ авт.-сост. О.В.Павлова.- Волгоград: Учитель, 2011. ● Казакова Т.Г. Развивайте у дошкольников творчество: (конспекты занятий рисованием, лепкой, аппликацией) Пособие для воспитателей детского сада М.:Просвещение. 1985. ● Бондаренко Т.М. Организация непосредственно образовательной

	<p>деятельности в подготовительной группе детского сада. Образовательная область: «Художественное творчество». Практическое пособие для воспитателей и методистов ДОУ – Воронеж ИП Лакоценина Н.А., 2012.</p> <ul style="list-style-type: none"> ● Романина В.И. Занятия по конструированию с детьми 3-4 лет. Методическое пособие.- М.:Классикс Стиль,2003.:ил.
Физическое развитие	<ul style="list-style-type: none"> ● Пензулаева Л.И. Физкультурные занятия в д/с. Младшая группа.- М.:Мозаика- Синтез, 2014. ● Пензулаева Л.И. Физкультурные занятия в д/с. Средняя группа.- М.:Мозаика- Синтез, 2014. ● Пензулаева Л.И. Физкультурные занятия в д/с. Старшая группа.- М.:Мозаика- Синтез, 2014. ● Пензулаева Л.И. Физкультурные занятия в д/с. Подготовительная группа.- М.:Мозаика- Синтез, 2014. ● Литвинова О.М. Система физического воспитания в ДОУ :планирование, информационно- методические материалы, разработки занятий и упражнений, спортивные игры . -Волгоград: Учитель, 2007. ● Ковалько В.И. Азбука физкультминуток для дошкольников: Практические разработки физкультминуток, игровых упражнений, гимнастических комплексов и подвижных игр (средняя, старшая, подготовительная группы).- М.:ВАКО,2005. ● Мелехина Н.А., Колмыкова Л.А. Нетрадиционные подходы к физическому воспитанию детей в ДОУ.-СПб.:ООО «Издательство «Детство –Пресс»,2012. ● Шорыгина Т.А.Беседы о здоровье. Методическое пособие. М.: ТЦ Сфера 2011 г. ● Пензулаева Л.И. Физкультурные занятия с детьми 2-3 лет». Конспекты занятий. Д.Н.Колдина. Изд. «Мозаика- Синтез., Москва, 2007 г.

3.3. Обеспечение средствами обучения и воспитания

В детском саду имеются материалы и оборудование для полноценного развития детей в разных образовательных областях.

Для полноценного физического развития, охраны и укрепления здоровья детей имеется: участок при дошкольной организации со специальным оборудованием (физкультурным комплексом, инвентарём и т. д.), в помещении — спортивный зал (совмещенный с музыкальным), включающий оборудование для ходьбы, бега, прыжков, катания, бросания, лазанья, общеразвивающих упражнений, кабинет для медицинского осмотра, изолятор, физкультурные центры в группах.

Для познавательного развития имеются: объекты для исследования в реальном действии, образно-символический материал; материалы для сенсорного развития (вкладыши — формы, объекты для сериации и т. п.). Данная группа материалов включает и природные объекты, в процессе действий с которыми дети могут познакомиться с их свойствами и научиться различным способам упорядочивания их (коллекции минералов, плодов и семян растений и т. д.). Группа образно-символического материала представлена специальными наглядными пособиями, репрезентирующими детям мир вещей и событий; математические мульти-разделители, цифры, магнитные демонстрационные плакаты для счёта; центры опытно-экспериментальной деятельности, конструирования, дидактических и развивающих игр, книжный уголок.

Для социально-коммуникативного развития: игровое оборудование в группах и на участках, включающее предметы оперирования (для сюжетной игры), игрушки (персонажи и маркеры (знаки) игрового пространства); материал для игр с правилами (включая материал для игр на физическое развитие, для игр на удачу (шансовых) и игр на умственное развитие).

Для речевого развития: театрализованные, речевые центры, центры для настольно-печатных игр.

Для художественно-эстетического развития: музыкальный зал, центр творчества в группах, специальное оборудование (доска для рисования мелом и маркером, фланелеграф, магнитные планшеты, доска для размещения работ по лепке и строительный материал, детали конструкторов, бумага разных цветов и фактуры, а также природные и бросовые материалы и др.).

Детский сад оснащен оборудованием для разнообразных видов детской деятельности в помещении и на участках. В группах находится игровой материал для познавательного развития детей раннего и дошкольного возраста, музыкального развития, для творческой деятельности, для сюжетно-ролевых игр; игрушки и оборудование для игр; оборудование для физического, речевого, познавательного развития; игры, способствующие развитию у детей психических процессов. Созданы условия для совместной и индивидуальной активности детей. Предметно-пространственная развивающая среда соответствует возрастным периодам развития ребёнка дошкольного возраста.

Группы раннего возраста

В период раннего возраста (от 1 года до 3 лет) ведущей является предметная деятельность. Процессы развития и воспитания в это время обеспечиваются реализацией детьми

действий с предметами. Предметно-пространственная развивающая среда в группах детей раннего возраста дошкольной организации включает: помещение (достаточно просторное и хорошо просматриваемое); мебель 2 размеров (столы и стулья); стол для самостоятельной предметной и игровой деятельности детей; яркие игрушки на столе (вызывают интерес у ребёнка); набор крупных машин, тележки с кубиками, куклы, мячи и т. д.; игрушки для развития мелкой моторики рук (шары, кольца, кубики, и т. д.); однотипные игрушки (матрёшки, утята, зайчата и т. д.); игрушки, различные по величине, цвету, форме (заяц большой — заяц маленький; щенок белый — щенок чёрный и т. д.); игрушки-забавы (качели и т.д); музыкальные игрушки (бубен, барабан, колокольчик и т. д.); игровой уголок (крупная игровая мебель, соответствующая росту ребёнка, игрушечная посуда, кроватка для кукол); уголок ряжения (зеркало во весь рост, элементы одежды); дидактический столик, имеющий ящички, с открывающимися створками (в которых располагаются втулки, предметы-вкладыши, стержни для нанизывания колец, желобки для прокатывания шариков и т. д.); корзинки, ведёрки, сумочки для сбора различных предметов (грибочков, шариков и т. д.); центр театрального искусства (шкаф-барьер с театром); домотека (игровое пространство, приближенное к домашней обстановке); уголок отдыха (для индивидуальной деятельности ребёнка); центр конструирования (напольные конструкторы, строительные наборы); центр книги; центр изобразительного искусства; физкультурный уголок.

Группы дошкольного возраста

Предметно-пространственная развивающая среда для детей от 3 до 8 лет в дошкольной организации должна обеспечивать реализацию ведущего вида деятельности — игры. Материально-техническое обеспечение предметной среды в группах детей дошкольного возраста включает: игровой центр (игрушки и атрибуты для сюжетно-ролевых, режиссёрских игр: наборы образных (объёмных и плоскостных) игрушек небольшого размера (человечки, солдатики, герои мультфильмов и книг, игровое оборудование (мебель, посуда); литературный центр (сказки, рассказы, былины, детские журналы, иллюстрации и т. д.); центр речевого творчества (игры, оборудование для развития речи и подготовки к обучению грамоте); центр театра (различные виды театра, уголок ряжения и т. д.); центр экспериментирования (предметы и оборудование для проведения экспериментирования и элементарных опытов); центр природы (растения, предметы для ухода за растениями, календарь погоды, наблюдений, картинки с изображениями природы в разные временные периоды); центр конструирования (игры и материалы для строительно-конструктивных игр); центр математики (игры и игрушки математической направленности); центр изобразительного искусства (предметы, оборудование, материалы для развития изобразительного творчества дошкольников); центр физической культуры (спортивный уголок, материалы для игр).

Оснащение указанных центров представлено следующим образом.

1) Предметы материальной культуры: натуральные объекты (объекты растительного и животного мира, реальные предметы (объекты)); объёмные изображения (муляжи овощей, фруктов и др.); плоскостная наглядность (картины (серии картин), книжная графика, предметные картинки, фотографии; предметно-схематические модели (календарь природы и пр.); магнитные плакаты; художественные средства (произведения искусства и иные достижения культуры: произведения живописи, архитектуры, скульптуры (репродукции), музыки, предметы декоративно-прикладного искусства; детская художественная литература (в том числе справочная, познавательная, общие и тематические энциклопедии для дошкольников); произведения национальной культуры (народные песни, танцы, фольклор и пр.); игрушки (сюжетные (образные) игрушки: куклы, фигурки, изображающие людей и животных, транспортные средства, посуда, мебель и др.;

дидактические игрушки: народные игрушки (матрёшки, пирамиды, бочонки, бирюльки и др.), мозаики, настольные и печатные игры; игрушки-забавы: смешные фигурки людей, животных; спортивные игрушки: направленные на укрепление мышц руки, предплечья, развитие координации движений (мячи, обручи); содействующие развитию навыков бега, прыжков, укреплению мышц ног, туловища (скакалки); музыкальные игрушки: имитирующие по форме и звучанию музыкальные инструменты (металлофоны, ксилофоны, гармошки, барабаны, дудки, музыкальные шкатулки и др.); сюжетные игрушки с музыкальным устройством; наборы колокольчиков, бубенчиков; театрализованные игрушки: куклы — театральные персонажи; наборы сюжетных фигурок, атрибуты, элементы декораций, маски, бутафория и др.; технические игрушки: фотоаппараты, бинокли, подзорные трубы, летательные модели, калейдоскопы, детские швейные машины и др.; строительные и конструктивные материалы: наборы строительных материалов, конструкторы и др.; игрушки-самоделки из разных материалов: неоформленных (бумага, картон, нитки, ткань, шерсть, фольга, пенопласт), полуоформленных (коробки, пробки, катушки, пластмассовые бутылки, пуговицы), природных (шишки, жёлуди, ветки, солома, глина)); экспериментальные наборы для практических работ по ознакомлению с окружающим миром и наборы для детского творчества; разнообразные развивающие игры и игровые пособия («Логико-малыш» и др.); образовательный (раздаточный) материал, рабочие тетради на печатной основе.

2) Технические средства: музыкальные центры.

3) Средства методического обеспечения: учебные пособия и другие тексты (первоисточники, издания справочного характера, периодические педагогические издания и пр.); методические разработки (рекомендации)

3.4. Режим дня

Основой организации жизнедеятельности детей в дошкольном учреждении является режим дня. Под режимом принято понимать научно обоснованный распорядок жизни, предусматривающий рациональное распределение времени и последовательность различных видов деятельности и отдыха. Основные компоненты режима: дневной сон, бодрствование (игры, трудовая деятельность, образовательные ситуации, совместная и самостоятельная деятельность), прием пищи, прогулки.

Планирование распорядка дня и следование ему делает человека дисциплинированным, развивает организованность и целенаправленность.

Режим дня составлен с учётом возрастных особенностей детей группы. Приём детей осуществляется с 7.00 утра, в режиме дня прописана деятельность детей, количество и продолжительность которых соответствует возрастным нормам. Режим работы ДОО: пятидневная рабочая неделя при 12 часовом рабочем дне. График работы детского сада с 7.00 до 19.00 часов.

Ежедневная организация жизни и деятельности детей осуществляется в зависимости от их возрастных и индивидуальных особенностей и социального заказа родителей, предусматривает личностно-ориентированные подходы к организации всех видов детской деятельности, а также учитывает:

- построение образовательного процесса в соответствующих возрасту формах работы с детьми: основной формой работы с детьми дошкольного возраста и ведущим видом деятельности для них является игра;
- решение программных образовательных задач в совместной деятельности взрослого и детей и самостоятельной деятельности детей не только в рамках непосредственно образовательной деятельности, но и при проведении режимных моментов в соответствии со спецификой дошкольного образования.

Деятельность взрослых и детей по реализации и освоению Программы организуется в режиме дня в двух основных моделях — совместной деятельности взрослого и детей и самостоятельной деятельности детей. Решение образовательных задач в рамках первой модели — совместной деятельности взрослого и детей — осуществляется как в виде непосредственно образовательной деятельности (не сопряжённой с одновременным выполнением педагогами функций по присмотру и уходу за детьми), так и в виде образовательной деятельности, осуществляемой в ходе режимных моментов (решение образовательных задач сопряжено с одновременным выполнением функций по присмотру и уходу за детьми, утренним приёмом детей, прогулкой, подготовкой ко сну, организацией питания и др.).

Совместная образовательная деятельность педагогов и детей			
Непосредственно образовательная деятельность	Образовательная деятельность в режимных моментах	Самостоятельная деятельность детей	Образовательная деятельность в семье
Основные формы: игра, образовательные ситуации, наблюдения, экспериментирование, разговор, решение проблемных ситуаций, проектная деятельность и др.	Решение образовательных задач в ходе режимных моментов	Деятельность ребенка в разнообразной, гибко меняющейся предметно - развивающей и игровой среде.	Решение образовательных задач в семье.

Режим дня МБДОУ «Детский сад общеразвивающего вида № 159» на холодный период

Режимные моменты	Ранний возраст	Младшая группа	Средняя группа	Старшие группы	Подготовительная группа
Приём, самостоятельная и совместная деятельность, утренняя гимнастика	7.00 – 8.20	7.00 – 8.30	7.00 – 8.25	7.00 – 8.35	7.00 – 8.45
Подготовка к завтраку, завтрак	8.20 – 8.50	8.30 – 8.50	8.25 – 8.45	8.35 – 8.50	8.45 – 9.00
Игры, самостоятельная, совместная деятельность	8.50 – 9.00	8.50 – 9.00	8.45 – 9.00	8.50 – 9.00	
Непосредственно образовательная деятельность (по подгруппам)	9.00 – 9.30	9.00 – 9.40	9.00 – 9.50	9.00 – 10.00	9.00 – 11.00
Подготовка ко второму завтраку, второй завтрак	9.30-9.45	9.40-9.55	9.50-10.05	10.00-10.15	10.10-10.25
Подготовка к прогулке, прогулка (игры, наблюдения, труд и экспериментирование в природе, самостоятельная, совместная деятельность), возвращение с прогулки	9.45 – 11. 40	9.55 – 11.45	10.05 – 12.25	10.15 – 12.40	11.00 – 12.45
Подготовка к обеду, обед	11.40 – 12.10	11.45 – 12.15	12.25 – 12.55	12.40 – 13.10	12.45 – 13.15
Подготовка ко сну, дневной сон	12.10 -15.00	12.15 – 15.00	12.55 – 15.00	13.10 – 15.00	13.15 – 15.00
Постепенный подъём, воздушные и водные процедуры, бодрящая гимнастика	15.00 – 15.20	15.00 – 15.20	15.00 – 15.20	15. 00 – 15. 20	15.00 – 15.20
Подготовка к полднику, полдник	15.20 – 15.45	15.20 – 15.45	15.20 – 15.40	15.20 – 15.40	15.20 – 15.40
Игры, непосредственно образовательная деятельность совместная со взрослым и самостоятельная деятельность детей	15.45 – 17.00	15.45 – 17.00	15.40 – 17.15	15.40 – 17.20	15.40 – 17.25
Подготовка к ужину, ужин	17.00 – 17.30	17.00 – 17. 30	17.15 – 17.45	17.20 – 17.50	17.25 – 17.55
Подготовка к прогулке, прогулка, самостоятельная, совместная деятельность детей	17.30 – 18.30	17.30 – 18.30	17.45 – 18.35	17.50 – 18.40	17.55 – 18.40
Возвращение с прогулки, игры, индивидуальная работа, уход детей домой	18.30 – 19.00	18.30 – 19.00	18.35 – 19.00	18.40 – 19.00	18.40 – 19.00

Режим дня МБДОУ «Детский сад общеразвивающего вида №159» на летний период

Режимные моменты	Ранний возраст	Младшая группа	Средняя группа	Старшие группы	Подготовительная группа
Утренний прием, игры, общение, утренняя гимнастика (на улице)	7.00 – 8.20	7.00 – 8.30	7.00 – 8.30	7.00 – 8.30	7.00 – 8.30
Подготовка к завтраку, завтрак	8.20 – 8.50	8.30 – 9.00	8.30 – 9.00	8.30 – 9.00	8.30 – 9.00
Игры, подготовка к прогулке	8.50 – 9.15	9.00 – 9.20	9.00 – 9.20	9.00 – 9.20	9.00 – 9.20
Выход на прогулку, игры, наблюдения, воздушные, солнечные процедуры, самостоятельная деятельность (на участке), возвращение с прогулки	9.15 – 11.15	9.20 – 11.30	9.20 – 11.45	9.20 – 12.00	9.20 – 12.20
Подготовка к обеду, обед	11.15 – 12.05	11.30 – 12.20	11.45 – 12.30	12.00 – 12.40	12.30 – 12.50
Подготовка ко сну, дневной сон	12.05 -15.00	12.20 – 15.00	12.30 – 15.00	12.40 – 15.00	12.50 – 15.00
Постепенный подъём, пробуждающая гимнастика, воздушные и водные процедуры	15.00 – 15.20	15.00 – 15.30	15.00 – 15.30	15.00 – 15.30	15.00 – 15.30
Подготовка к полднику, полдник	15.20 – 15.45	15.30 – 16.00	15.30 – 16.00	15.30 – 16.00	15.30 – 16.00
Подготовка к прогулке, прогулка, возвращение с прогулки	15.45 – 16.30	16.00 – 16.45	16.00 – 17.00	16.00 – 16.55	16.00 – 17.00
Подготовка к ужину, ужин	16.30 – 17.00	16.45 – 17.15	17.00 – 17.20	16.55 – 17.25	17.00 – 17.30
Игры, досуги, общение, самостоятельная, совместная деятельность детей, уход детей домой	17.00 – 19.00	17.15 – 19.00	17.20 – 19.00	17.25 – 19.00	17.30 – 19.00

3.5. Особенности традиционных событий, праздников, мероприятий

Организационной основой реализации комплексно-тематического принципа построения Программы является примерный календарь праздников, тематика которых ориентирована на все направления развития ребёнка дошкольного возраста и посвящена различным сторонам человеческого бытия: явлениям нравственной жизни.

Праздники и развлечения призваны выполнять следующие задачи:

- Развивать интерес к познавательным развлечениям, знакомящим с традициями и обычаями народа, истоками культуры.
- Вовлекать детей в процесс подготовки разных видов развлечений; формировать желание участвовать в кукольном спектакле, музыкальных и литературных концертах; спортивных играх и т.д.
- Осуществлять патриотическое и нравственное воспитание.
- Формировать чувство сопричастности к событиям, которые происходят в детском саду, стране.

Формы проведения традиционных мероприятий в ДОО:

Семейный праздник – праздник, созданный в конструктивном взаимодействии воспитывающих взрослых и детей группы, ДОО.

Развлечение (в детском саду 1 раз в сезон, а в группах 2 раза в месяц) – занятие, времяпрепровождение, доставляющее удовольствие.

Досуг – время, не занятое работой; средство разностороннего развития личности человека, занятие по увлечению.

Событие – важное явление, крупный факт, происшедший в общественной жизни.

Месяц	Праздники	Развлечения	События	Досуг
Сентябрь		День знаний		
Октябрь	Осенины		Международный день пожилых людей	
Ноябрь		Безопасность на дороге		День матери
Декабрь	Новый год			
Январь				Рождественские посиделки
Февраль		Гостиная «Мужское воспитание»	День защитника Отечества	
Март	Международный женский день	22 марта- «Жаворонушки»		
Апрель	День здоровья	День Земли	Всемирный день авиации и космонавтики	День смеха
Май	Выпускной вечер		День Победы	15 мая- День семьи

Одной из форм работы в саду являются тематические недели. Ежегодно проводятся: «Неделя безопасности», «Книжечная неделя», «Неделя здоровья».

Комплексно- тематическое планирование

Месяц	Период	Младшая группа	Средняя группа	Старшая группа	Подготовительная группа
Сентябрь	1 -2 неделя	Мой любимый детский сад		День знаний	
		Участок детского сада. Групповая комната. Бытовые приборы. Безопасность и самосохранение. Дети и взрослые в детском саду. Игрушки. Комнатные растения. КГН. КП. Дружба и взаимопомощь.		Что такое начало учебного года, занятия; правила поведения на занятиях; сравнение д/с и школы; школьные принадлежности.	Школа, учителя, ученики, личностные качества ученика, школьные предметы, значимость образования, нормы и правила поведения, культура общения
Октябрь	3 - 4 неделя	Осень - щедрая пора		Осень - щедрая пора	
		Осенние изменения в неживой природе. Деревья и кустарники. Птицы. Насекомые. Звери наших лесов. Сбор урожая: овощи, фрукты, грибы, ягоды. Труд взрослых на огородах, в саду. Осенняя одежда.	Признаки осени. Перелётные птицы. Рыбы. Травы. Цветы. Продукты питания.	Лягушка, змеи, ящерицы. Дикие и домашние животные. Сбор и заготовка урожая (овощи, фрукты, грибы, ягоды, злаковые культуры: пшеница, ячмень, рожь, овес, гречиха). Одежда. Обувь. Головные уборы. Материалы. Красная книга Курганской области.	Заготовка и хранение урожая. Злаковые культуры: пшеница, ячмень, рожь, овес, гречиха и их переработка.. Одежда. Обувь. Головные уборы. Ткани и др. материалы. Труд людей (с/х профессий – полеводы, животноводы). Т, С. Мальцев. Красная книга России.
	1 – 2 неделя	Мой дом. Мой город.		Мой дом. Мой город. Моя страна	Мой город. Моя страна. Моя планета.
		Дом. Квартира. Мебель. Бытовые приборы. Посуда. Игрушки. Домашние питомцы. Комнатные растения. Соседи.	Стройка. Транспорт. День города. Народные промыслы и традиции Зауралья. Знаменитые люди.	Микрорайоны Иваново. достопримечательности. Богатства и знаменитые люди края. Труд и отдых людей. История, культура и искусство. Символика: государственный флаг и герб России	Столица. Города, богатства страны. Выдающиеся люди России. Общественные праздники. Экосистемы (животные и птицы жарких и холодных), многообразие народов мира.
3 – 4 неделя					

Ноябрь	1 - 4 неделя	Город. Улица. ПДД. Объекты ближайшего окружения. Двор. Домашний адрес.		президент России, природа.	
		Я сам. Моя семья.			
		Части тела. КГН. Предметы гигиены. Навыки самообслужи вания. Семья (мама, папа, бабушки, дедушки, братья, сестры); Дом. Мебель. Бытовые приборы Домашние животные. Транспорт. Продукты питания.	Мой организм, чувства, поступки Имя, фамилия, пол, возраст, членов семьи, профессии родителей, домашний адрес общение и забота о членах семьи. Семейные праздники.	Особенности моего организма. Уход, охрана здоровья. Эмоциональная отзывчивость. Дружба. Семейные взаимосвязи.	Мои особенности, умения, поступки. Адрес, дорога к дому. Семейные традиции, родословная семьи
Декабрь	1 – 2 неделя	Зима			
	3 – 4 неделя	Новый Год			
		Новогодний праздник. Традиции: ёлка, новогодние украшения, хороводы, ряженье, герои (Дед Мороз, Снегурочка). Безопасность поведения и питания в праздничные дни.	Ёлочные игрушки, карнавальн ые костюмы и маски. Изготовлен ие украшений. Семейные традиции празднован ия Нового Года.	История и традиции встречи Нового года в нашей стране.	История и традиции встречи Нового года в странах мира.

Январь Февраль	2 – 4 неделя	Все профессии нужны, все профессии важны.			
	1 – 2 неделя	Название профессии; инструменты (материалы); трудовые действия; специальная одежда; результат труда; социальная значимость.			
	3 – 4 неделя	Защитники Отечества			
		Мужчины - Защитники Отечества. Традиции встречи праздника.	Армия. Военные профессии: танкист, морьяк, погранични к, повар, военный врач. Военная техника. Оружие. Форма. Личностны е качества солдата. Защитники Отечества в историческ ом развитии, их оружие и форма. ВОВ 1841- 1845 года.	Военные профессии: ракетчик, разведчик, десантник, радист. Знаки различия. Боевые награды. Российская традиция - проводы в армию. ВОВ 1941года.	Героизм российских солдат в ВОВ 1941 года. Произведения искусства о защитниках Отечества.
Март	1 – 2 неделя	Мы любим наших мам			
	3 неделя	Значимость мамы; женские качества мамы, труд матери в семье, забота о маме. Женские профессии. Женский праздник 8 Марта. Традиции празднования.			
		Книжкина неделя			
		Моя любимая сказка. Виды литературных жанров. Правила обращения с книгой.	Писатель. Поэт. Художник. Виды книг. Библиотека .	Писатели, поэты, отдельные факты их биографии, некоторые особенности их творчества. Книга – это результат деятельности писателя, художника - иллюстратора и работников	История появления книги. Почта.

Апрель	4 неделя			типографии. Читальный зал.		
		Ранняя весна				
		Первые весенние изменения в природе. Одежда. Труд в природе.	Признаки ранней весны. Первоцветы. Комнатные цветы. Перелётные птицы. Одежда. Обувь. Головные уборы. Ткани и материалы.	Безопасность на льду. Труд людей: посев семян на рассаду.	Труд людей (животноводы и полеводы)	
	1 неделя	Я расту здоровым				
		КГН. Предметы гигиены. Части тела. Укрепление и охрана здоровья. Витамины.	Организм. Уход, укрепление и охрана здоровья.	Правила здорового образа жизни. Сохранение и укрепление физического и психического здоровья детей.	Первая медицинская помощь.	
	2 неделя				Космос	
					Изучение космоса. Космонавты. Планеты солнечной системы, кометы, метеориты, созвездия, космический мусор.	
	Май	3 – 4 неделя	Весна			
			Весенние изменения в неживой природе. Птицы. Звери. Деревья. Кустарники. Травы. Цветы. Одежда. Труд в природе.	Перелётные птицы. Насекомые. Одежда. Обувь. Головные уборы.	Ледоход. Половодье. Рыбы. Лягушка, змеи, ящерицы. Дикие и домашние животные. Красная книга Курганской области.	Труд людей (с/х профессий – полеводы, животноводы). Красная книга России. Т.С. Мальцев.
		1 – 2 неделя				День Победы
			Победа в ВОВ. Рода войск. Оружие. Форма. Героизм российского народа. Боевые награды. Произведения искусства. Забота о ветеранах.			
3 – 4 неделя		Здравствуй, лето! Летние изменения в неживой природе. Деревья и кустарники. Травы. Цветы. Насекомые. Рыбы. Птицы. Звери наших лесов. Домашние животные. Летний отдых. Закаливание. Безопасность: вода, солнце, дорога, ядовитые растения. Одежда. Обувь. Головные уборы. Труд людей в природе.			До свидания детский сад! Дети и взрослые в детском саду. Игрушки. Дружба и взаимопомощь. Школа, учителя, ученики, личностные	

			качества ученика, школьные предметы, значимость образования, нормы и правила поведения, культура общения.
--	--	--	---

3.6. Особенности организации развивающей предметно- пространственной среды

Успешное выполнение Программы требует создания современной пространственной, предметно- развивающей среды.

Цель создания предметно-развивающей среды в дошкольном образовательном учреждении — обеспечить жизненно важные потребности формирующейся личности: витальные, социальные, духовные.

В состав предметно-игрового компонента входят: крупное организующее игровое поле; игровое оборудование; игровая атрибутика разного рода, игровые материалы. Все компоненты развивающей предметной среды увязываются между собой по содержанию, масштабу, художественному решению.

Предметно-развивающая среда в ДОО должна выполнять образовательную, развивающую, воспитывающую, стимулирующую, организационную, коммуникационную, социализирующую и другие функции. Она должна быть направлена на развитие инициативности, самостоятельности, творческих проявлений ребёнка, иметь характер открытой незамкнутой системы, способной к корректировке и развитию (не только развивающая, но и развивающаяся система).

Среда должна обеспечивать: максимальную реализацию образовательного потенциала пространства дошкольной организации (группы, участка); наличие материалов, оборудования и инвентаря для развития детей в разных видах детской деятельности; охрану и укрепление их здоровья, учёт особенностей и коррекцию недостатков их развития; возможность общения и совместной деятельности детей (в том числе младенческого, раннего и дошкольного возрастов) и взрослых со всей группой и в малых группах; двигательную активность детей, а также возможности для уединения; учёт национально-культурных, климатических условий, в которых осуществляется образовательная деятельность; учёт возрастных особенностей детей младенческого, раннего и дошкольного возрастов.

При создании предметно-пространственной развивающей среды необходимо придерживаться следующих принципов.

- Насыщенность среды должна соответствовать содержанию Программы, в том числе при реализации комплексно-тематического принципа её построения (ориентирована на примерный календарь праздников, тематика которых отражает все направления развития ребёнка младенческого, раннего и дошкольного возрастов), а также возрастным особенностям детей (учитывая ведущий вид деятельности в разные возрастные периоды дошкольного детства). Образовательное пространство должно включать средства реализации Программы, игровое, спортивное, оздоровительное оборудование и инвентарь (в здании и на участке) для возможности самовыражения и реализации творческих проявлений.

- Трансформируемость предполагает возможность менять функциональную составляющую предметного пространства в зависимости от образовательной ситуации и меняющихся интересов и возможностей детей (так, предметно-развивающая среда меняется в зависимости от времени года, возрастных, гендерных особенностей, конкретного содержания Программы, реализуемого здесь и сейчас).

- Полифункциональность предполагает использование множества возможностей предметов пространственной среды, их изменение в зависимости от образовательной ситуации и интересов детей, возможности для совместной деятельности взрослого с детьми, самостоятельной детской активности, позволяет организовать пространство группового помещения со специализацией его отдельных частей: для спокойных видов деятельности (центры «Книги», «Театрализованная деятельность»), активной деятельности (двигательный центр (физкультурный инвентарь), центр экспериментирования, центр конструирования, центр сюжетно-ролевых игр) и др.
- Вариативность предусматривает возможность выбора ребёнком пространства для осуществления различных видов деятельности (игровой, двигательной, конструирования, изобразительной, музыкальной и т. д.), а также материалов, игрушек, оборудования, обеспечивающих самостоятельную деятельность детей.
- Доступность обеспечивает свободный доступ детей к играм, игрушкам, материалам и пособиям в разных видах детской деятельности. (Используемые игровые средства располагаются так, чтобы ребёнок мог дотянуться до них без помощи взрослых. Это помогает ему быть самостоятельным.)
- Безопасность предполагает соответствие всех её элементов требованиям по обеспечению надёжности и безопасности (в помещении не должно быть опасных предметов (острых, бьющихся, тяжёлых), углы должны быть закрыты).

При создании предметно-пространственной развивающей среды учитываем гендерный принцип, обеспечивающий среду материалами и игрушками как общими, так и специфичными для мальчиков и девочек. Материалы, игрушки и оборудование должны иметь сертификат качества и отвечать педагогическим и эстетическим требованиям (способствовать развитию творчества, воображения; возможности применять игрушки как в индивидуальных, так и коллективных играх; обладать дидактическими свойствами (обучать конструированию, знакомить с цветом, формой и т. д.); приобщать к миру искусства).

Есть ряд показателей, по которым воспитатель может оценить качество созданной в группе развивающей предметно-игровой среды и степень ее влияния на детей:

- Включенность всех детей в активную самостоятельную деятельность. Каждый ребенок выбирает занятие по интересам в центрах активности, что обеспечивается разнообразием предметного содержания, доступностью материалов, удобством их размещения.
- Низкий уровень шума в группе (так называемый «рабочий шум»), при этом голос воспитателя не доминирует над голосами детей, но тем не менее хорошо всем слышен.
- Низкая конфликтность между детьми: они редко ссорятся из-за игр, игрового пространства или материалов, так как увлечены интересной деятельностью.
- Выраженная продуктивность самостоятельной деятельности детей: много рисунков, поделок, рассказов, экспериментов, игровых импровизаций и других продуктов создается детьми в течение дня.
- Положительный эмоциональный настрой детей, их жизнерадостность, открытость, желание посещать детский сад.

Насыщенная развивающая, предметно-пространственная среда становится основой для организации увлекательной, содержательной жизни и разностороннего развития каждого ребенка.

IV. Часть программы, формируемая участниками образовательных отношений

4.1. Разнообразие направлений, наличие парциальных программ, поддерживающих выбранные направления, обоснованность выбора

Вариативная часть Программы ориентирована:

- на специфику социокультурных условий;
- выбор тех парциальных программ и форм организации работы с детьми, которые в наибольшей степени соответствуют потребностям и интересам воспитанников, возможностям педагогического коллектива и расширяют образовательную деятельность в соответствии с направлениями развития детей.

Парциальные образовательные программы

Направления	Программы	Обоснованность выбора
Познавательное развитие	С. Н. Николаева «Юный эколог»	Формирование осознанно-правильного отношения детей к природе
Социально-коммуникативное развитие	Авдеева Н.Н., Князева Н.Л., Стеркина Р.В. «Основы безопасности детей старшего дошкольного возраста»	Воспитание у ребенка навыков адекватного поведения в различных неожиданных ситуациях, самостоятельности и ответственности за свое поведение.
Художественно - эстетическое развитие	Каплунова И., Новоскольцева И. «Ладушки»	Всестороннее музыкальное воспитание и образование, расширение кругозора

4.2. Целевой раздел.

Пояснительная записка

Парциальная программа «Юный эколог» С.Н.Николаева

С целью превышения образовательного минимума дошкольного образования мы внедряем парциальную программу экологического образования детей «Юный эколог». В связи с этим, мы делаем акцент на формировании у детей понимания взаимосвязи нравственного отношения к природе и к окружающему миру.

Обоснование выбора парциальной программы.

- Нами проанализирована экологическая ситуация местоположения нашего МБДОУ, материальные возможности территории и здания, профессиональная и методическая подготовка наших педагогов и специалистов, а также пожелания родителей наших воспитанников.

- Актуальность программы продиктована также отсутствием в теории и практике экологического образования единой, рассчитанной на весь период обучения, образовательной программы с экологической направленностью. Предлагаемый материал о природе, животном мире и экологических проблемах родного края отличается новизной. Он предполагает расширение краеведческого кругозора, развитие творческих способностей детей.

●Подтверждением наших возможностей превышения основного образовательного стандарта являются результаты предыдущих диагностик экологической образованности наших выпускников. Анализ результатов показывает, что 19% имеют высокий и 76% средний уровень экологической образованности, что, по нашему мнению, свидетельствует о наших возможностях превышения основного образовательного минимума.

Данная программа направлена на формирование начал экологической культуры у детей двух - шести лет в условиях детского сада. Экологическая культура рассматривается как осознанное отношение детей к природным явлениям и объектам, которые их окружают, к себе и своему здоровью, к предметам, изготовленным из природного материала.

Непременным условием выживания в напряженной экологической обстановке является совершенствование экологического воспитания человека, его нравственных качеств. Экологическое образование должно сопровождать человека на протяжении всей жизни.

Первым звеном в системе экологического воспитания является дошкольное детство. Его эмоциональность, особая восприимчивость и огромный интерес к миру природы являются основополагающими факторами для успешного экологического воспитания в ДОО. Вторая сторона проблемы - это повышение уровня экологических знаний и культуры взрослых, воспитывающих детей.

Деятельность людей продолжает вносить глубокие изменения в окружающую природу, поставив тем самым острую проблему выживания человеческого рода. Ученые считают, что непременным условием выживания является совершенствование самого человека, понятие его нравственных качеств на уровень, соответствующий масштабам и скорости перемен в современном мире.

Сегодня от экологического невежества до преступления перед человечеством один шаг. И формируются эти экологические невежды уже в раннем детстве.

С одной стороны, ребята- дошкольники с большим интересом относятся к растениям, животным, любят их, но с другой стороны- проявляют жестокость, равнодушие. А сегодня, когда родители в силу своей «вечной» занятости, уделяют общению с детьми мало времени- это равнодушие проявляется особо утрированно. Ведь зачастую родители сами показывают своему чаду свое, не всегда правильное отношение к окружающим людям, окружающей природе. Это приводит к тому, что дети наносят вред природе и никакие объяснения взрослых не помогают. Связано это также с незнанием дошкольниками правил взаимодействия с объектами природы. В дошкольном возрасте у детей не сформированы элементарные экологические знания. И поэтому, исходя из этих противоречий, появилась необходимость ввести элементарные экологические понятия в дошкольном детстве. И попутно должна решаться задача повышения экологической грамотности родителей.

Основная **цель программы** – привитие основ экологической культуры дошкольникам, показать взаимосвязь живых организмов и неживой природы, влияние человека на окружающий мир.

Мы считаем, что превышение требований образовательного минимума по экологическому воспитанию может быть реализовано в следующих **задачах**:

1)Взаимодействие с семьей для полноценного обеспечения превышения требований образовательного минимума по экологическому воспитанию ребенка.

2)Приобщение к общечеловеческим ценностям.

3)Формирование системы элементарных экологических знаний и представлений.

4)Формирование навыков экологически грамотного и безопасного для природы и самого себя поведения в окружающем мире.

5)Воспитание гуманного эмоционально- бережного отношения к миру природы и окружающему миру в целом; развитие чувства эмпатии к объектам природы.

Задачи работы по приоритетному направлению
(развитие интересов и Формирование системы элементарных экологических
знаний и представлений)

№	Название раздела	Задачи работы по приоритетному направлению
1	Интерес в области познания растений	<p>Формировать у детей обобщённые представления о мире растений, их строении и разнообразии.</p> <p>Учить детей понимать идею единства и взаимосвязи живого и неживого в природе</p> <p>Формировать и конкретизировать обобщённые знания о приспособлении живого организма (растения) к сезонным изменениям.</p> <p>Познакомить с разнообразием растительного мира планеты Земля</p>
2	Интерес в области познания животных	<p>Формировать у детей знания о животных на уровне обобщённых предметных понятий (разнообразие животных: рыбы, птицы, млекопитающие и т. п.), определять их характерные признаки.</p> <p>Знакомить детей с живыми организмами (животные), их потребностями в определённых условиях среды.</p> <p>Развивать у детей умение выделять характерные признаки, свойства, качества, жизненные проявления животных</p>
3	Интерес в области познания человека	<p>Формировать у детей элементарные представления о человеческом организме.</p> <p>Воспитывать осознанно-правильное отношение к своему здоровью</p>
4	Интерес в области познания вода, огонь, земля, воздух	<p>Воспитывать у детей чувство ритма жизни, времени, четырёх стихий.</p> <p>Знакомить с богатствами природы России и других стран</p>
5	Интерес в области познания космос	<p>Предоставить детям возможность ощутить себя частичкой космоса.</p> <p>Развивать умение наблюдать, анализировать.</p> <p>Формировать элементарные представления о строении Солнечной системы</p>
6	Интерес в области познания свойств и качеств объектов	<p>Формировать у детей познавательный интерес к природе и</p>

	природы и безопасного обращения с ними	окужающим предметам, развивать наблюдательность. Уточнить знания детей о свойствах и качествах объектов природы и способов безопасного обращения с ними
--	---	--

Планируемые результаты

№ п/п	Название раздела	К концу года дети старшего возраста должны
1	Экологические знания и интересы в области познания растений	<ul style="list-style-type: none"> – иметь представление о мире растений (деревья, кустарники, травянистые растения; растения леса, луга, сада; лесные ягоды, грибы, комнатные растения); о способах ухода за некоторыми растениями; о приспособлении живого организма (растения) к сезонным изменениям; – знать строение растений и некоторые способы вегетативного размножения, о разнообразии растительного мира планеты Земля; – устанавливать связи между состоянием растения и условиями окружающей среды; – называть наиболее часто встречающиеся в ближайшем окружении растения
2	Экологические знания и интерес в области познания животных	<ul style="list-style-type: none"> – знать о животных на уровне обобщённых предметных понятий (разнообразие животных: рыбы, птицы, млекопитающие и т. п.), определять их характерные признаки, потребности животных в определённых условиях среды; – иметь представление о диких и домашних животных, их повадках, сезонных изменениях в жизни животных; – называть некоторых животных, обитающих в близлежащей климатической зоне, в нашей стране и других странах, зимующих и перелётных птиц, характерные признаки их внешнего вида, повадки
3	Экологические знания и интерес в области познания человека	<ul style="list-style-type: none"> – иметь элементарное представление о человеке как части живой природы; – знать о строении тела человека, скелете, мышцах, рождении, росте и развитии; – иметь представление о внутренних органах человека: пищеварения, дыхания; сердце и системе кровообращения; органах чувств: слуха, зрения и обоняния; – знать об охране и укреплении своего здоровья
4	Экологические знания и	– иметь представление о четырех стихиях мира, о частях света; названия континентов, уметь показывать их на карте и на глобусе; называть родной

	интерес области познания огонь, воздух, земля	в вода	<p>город, находить его на карте;</p> <p>– знать название родной страны, столицы, флаг, герб, гимн;</p> <p>– различать на карте моря, озера, реки, горы, пустыни, леса, отдельные города, страны;</p> <p>– иметь представление о богатстве природы разных географических зон; о погоде и погодных явлениях в разных климатических зонах;</p> <p>– уметь ориентироваться в схемах и планах окружающего пространства;</p> <p>- представления о жизненно важных для людей потребностях и необходимых для их удовлетворения природных (водных, почвенных, растительных, минеральных, климатических, животного мира) ресурсах, в том числе и родного края, об ограниченности природных ресурсов и необходимости экономного и бережливого отношения к ним</p>
5	Экологические знания интересы области познания космоса	и в	<p>– иметь представление о суточном цикле: смена дня и ночи, дни недели; годовом цикле: смена времен года, месяцы в году;</p> <p>– иметь элементарное представление о планете Земля, о Солнечной системе, Луне и ее влиянии на жизнь Земли;</p> <p>– знать название некоторых созвездий;</p> <p>– иметь представление о космонавтике и первом космонавте</p>
6	Знания интересы области свойств качеств предметов явлений природы безопасного обращения ними	и в и и и с	<p>– иметь элементарное представление о свойствах и качествах объектов природы и окружающих предметов: выполнять простые опыты с магнитом; усвоить представления: тонуть – плавать;</p> <p>- иметь представления о некоторых источниках опасности для окружающего мира природы (транспорт, неосторожные действия человека, катастрофы, опасные природные явления — гроза, наводнение, сильный ветер, сильный мороз, землетрясение, извержение вулканов);</p> <p>- иметь представление о загрязнении воздуха, воды, вырубке деревьев, лесных пожарах;</p> <p>- знать о правилах безопасного для окружающего мира природы поведения и выполнять их без напоминания взрослого (не ходить по клумбам, газонам, не рвать растения, листья и ветки деревьев и кустарников; не распугивать птиц; не засорять водоёмы и почву; пользоваться огнём в специально оборудованном месте (тщательно заливать место костра водой перед уходом);</p> <p>- иметь предпосылки экологического сознания в виде наличия представлений о некоторых видах опасных для окружающего мира природы ситуаций, освоения правил безопасного для окружающего мира природы поведения; осторожного и осмотрительного отношения к окружающему миру природы, бережливого и экономного отношения к природным ресурсам.</p>

Парциальная программа «Основы безопасности детей дошкольного возраста» (старший дошкольный возраст).

Стеркина Р.Б., Князева О.Л., Авдеева Н.Н.

Цель: формирование у ребенка основ безопасной жизнедеятельности.

Задачи:

- 1) способствовать становлению основ экологической культуры;
- 2) формировать ценности здорового образа жизни;
- 3) сформировать у ребенка навыки разумного поведения, научить детей адекватно вести себя в опасных ситуациях дома, на улице, в городском транспорте, при общении с незнакомыми людьми, взаимодействию с опасными предметами, животными и ядовитыми растениями;
- 4) развивать самостоятельность и ответственность за свое поведение.

Принципы:

Наименование	Характеристика
Принцип полноты содержания	реализация содержания программы по разделам («Ребенок и другие люди», «Ребенок и природа», «Ребенок дома»)
Принцип системности	регулярное проведение в течение всего учебного года работы по реализации программы
Принцип сезонности	использование местных условий с целью максимального приближения к естественным природным условиям
Принцип учета условий городской местности	учитывает опыт взаимодействия детей с окружающей средой - опыт осознания источников опасности, связанными с условиями проживания
Принцип возрастной адресованности	содержание программы по разделам, методы используются с учетом возрастных особенностей детей
Принцип интеграции	программа органично вплетается в содержание основной комплексной программы, образуя целостный педагогический процесс
Принцип координации деятельности педагогов	координация тематических планов воспитателей и специалистов с целью избегания повторов и последовательного развертывания определенных тем
Принцип преемственности взаимодействия с ребенком в условиях ДОУ и семьи	родители являются активными участниками педагогического процесса

Подходы:

<i>Наименование</i>	<i>Характеристика</i>
Культурно-исторический <i>подход к развитию человека</i>	позволяет выбирать технологии образовательной деятельности, обеспечивающие культурное развитие личности ребенка на основе формирования базиса его культуры
Деятельностный подход	связан с организацией целенаправленной деятельности в общем контексте образовательного процесса: ее структурой, взаимосвязанными мотивами и целями; видами деятельности (познавательная, трудовая, игровая и т.д.); формами и методами развития и воспитания; возрастными особенностями ребенка при включении в образовательную деятельность
Личностно-ориентированный подход	предусматривает организацию образовательного процесса с учетом того, что развитие личности ребенка является главным критерием его эффективности
Аксиологический (ценностный) подход	предусматривает организацию развития и воспитания на основе общечеловеческих ценностей
Компетентностный подход	основным результатом образовательной деятельности становится формирование готовности воспитанников самостоятельно действовать в ходе решения актуальных задач
Культурологический подход	ориентирует образование на формирование общей культуры ребёнка, освоение им общечеловеческих культурных ценностей.
Общенаучный системный подход	позволяет рассматривать Программу как систему, в которой все элементы взаимосвязаны. Один из главных признаков этой системы — её открытость.
Средовой подход	предусматривает использование возможностей внутренней и внешней среды МБДОУ в воспитании и развитии личности ребенка

Парциальная программа «Ладушки» Каплунова И., Новоскольцева И.

Цель: введение ребенка в мир музыки с радостью и улыбкой.

Задачи :

- 1) подготовить детей к восприятию музыкальных образов и представлений;
- 2) заложить основы гармонического развития (развитие слуха внимания, движения, чувства ритма и красоты мелодии, развитие индивидуальных музыкальных способностей);
- 3) приобщить детей к русской народно-традиционной и мировой музыкальной культуре;
- 4) подготовить детей к освоению приемов и навыков в различных видах музыкальной деятельности адекватно детским возможностям;
- 5) развивать коммуникативные способности (общение детей друг с другом, творческое использование музыкальных впечатлений в повседневной жизни);
- 6) познакомить детей с многообразием музыкальных форм и жанров в привлекательной и доступной форме.

Принципы:

1. Одним из главных принципов в работе с детьми является *создание непринужденной обстановки*, в которой ребенок чувствует себя комфортно, раскрепощенно. Ребенку нужно дать возможность освоиться, захотеть принять участие в занятии.
2. Второй принцип — *целостный подход в решении педагогических задач*:

- а) обогащение детей музыкальными впечатлениями через пение, слушание, игры и пляски, музицирование;
- б) претворение полученных впечатлений в самостоятельной игровой деятельности;
- в) приобщение к народной культуре (слушание и пение русских народных песен, разучивание народных игр и хороводов).

3. *Принцип последовательности* предусматривает усложнение поставленных задач по всем разделам музыкального воспитания. Если в младшем дошкольном возрасте восприятие музыкального материала идет на уровне эмоций и только с помощью педагога, то в подготовительной группе дети способны сами осмыслить и понять тот или иной материал и высказать свое впечатление и отношение.

4. Четвертый принцип — *соотношение музыкального материала с природным, народным, светским и частично историческим календарем*.

В силу возрастных особенностей дети не всегда могут осмыслить значение того или иного календарного события, и мы даем им возможность принять в нем посильное участие, посмотреть выступления других детей и воспитателей и в какой-то мере проявить свои творческие способности (станцевать, спеть песенку или частушку, принять участие в веселой игре). Так дети выражают свое настроение, чувства, эмоции.

5. Одним из важнейших принципов музыкального воспитания является *принцип партнерства*. Мы всегда встречаем детей с улыбкой, радостно, приветливо, доброжелательно. Говорим добрые, ласковые слова: что мы по ним соскучились, мы о них думали и очень рады их видеть. Таким образом, группа детей и музыкальный воспитатель становятся единым целым, Вместе слушаем, вместе поем, вместе рассуждаем, вместе играем.

6. Немаловажным является и *принцип положительной оценки* деятельности детей, что способствует еще более высокой активности, эмоциональной отдаче, хорошему настроению и желанию дальнейшего участия в творчестве.

4.3. Содержательный раздел

Парциальная программа «Юный эколог» С.Н. Николаева

Экологические знания – это сведения о взаимосвязи конкретных растений и животных со средой обитания, об их приспособленности к ней. Эти знания помогают ребенку осмыслить, что рядом с ним находятся живые существа, к которым относится и человек, то есть он сам. Человеку также нужны хорошие условия, чтобы он себя нормально чувствовал, был здоров. К знаниям биологического характера относятся и элементарные сведения об использовании людьми природных богатств, об охране природы.

Знания не являются самоцелью в экологическом воспитании, но они представляют собой необходимое условие выработки такого отношения к окружающему миру, которое носит эмоционально-действенный характер и выражается в форме познавательного интереса, гуманистических и эстетических переживаний, практической готовности созидать вокруг себя, бережно обращаться с вещами не только потому, что это чей-то труд, но еще и потому, что затрачены материалы, взятые из природы.

Содержание программы реализуется через создание на занятиях проблемных ситуаций, ситуации оценки и прогнозирования последствий поведения человека, ситуации свободного выбора поступка по отношению к природе.

Практическая направленность курса осуществляется через исследовательские задания, игровые задания, практикумы и опытническую работу.

Данная программа способствует формированию ценностных ориентиров воспитанников, развитию ценностно-смысловой сферы личности на основе общечеловеческих принципов нравственности и гуманизма, развитию широких познавательных интересов и творчества.

Экологическое воспитание детей младшего дошкольного возраста

Основная задача - заложить первые ориентиры в мире природы, обеспечить понимание первоначальных связей в природе.

Технология экологического воспитания младших дошкольников:

Образовательная область	Интеграция
<p>Познавательное развитие</p> <ul style="list-style-type: none"> ●циклы из 3-5 наблюдений в повседневной жизни (за аквариумной рыбой, декоративной птицей, елью на участке в зимнее время, осенними цветущими растениями, весенними первоцветами); ● ежемесечные (в течение одной недели) наблюдения за погодными явлениями с ведением календаря и одеванием картонной куклы 	<p>Социально - коммуникативное развитие:</p> <ul style="list-style-type: none"> ●участие в подкормке зимующих птиц и наблюдения за ними; ●проращивание лука-репки в зимнее время и создание календаря его роста; ●совместная деятельность воспитателя с детьми в уголке природы по уходу за комнатными растениями, аквариумом <p>Речевое развитие:</p> <ul style="list-style-type: none"> ●рассматривание иллюстраций в книгах, обсуждение

Экологическое воспитание детей среднего дошкольного возраста

Образовательная область	Интеграция
<p>Познавательное развитие</p> <ul style="list-style-type: none"> ●циклы 4-6 наблюдений за объектами зоны природы детского сада (аквариумными рыбами, декоративной птицей в клетке, елью, осенними цветами и весенними первоцветами на участке); ●ежемесечные (по одной неделе) наблюдения за сезонными явлениями природы и одновременное ведение пиктограммного календаря, включающего картонную куклу, одевая которую дети моделируют степень тепла и холода в тот или другой период каждого сезона 	<p>Социально - коммуникативное развитие:</p> <ul style="list-style-type: none"> ●Сюжетно-ролевые игры в эколого-педагогической работе ●совместная деятельность детей и воспитателя в уголке природы; ●подкормка птиц и наблюдения за ними, ведение специального календаря; ●«огород на окне», выращивание двух «дидактических» луковиц в стеклянных сосудах (в разных условиях) <p>Художественно- эстетическое развитие:</p> <ul style="list-style-type: none"> ● наблюдения и зарисовки в календаре ●проведение экологических досугов, развивающих положительное эмоциональное отношение к природе <p>Речевое развитие: чтение рассказов Е. Чарушина о животных</p>

Экологическое воспитание детей старшего дошкольного возраста

Особенности экологического воспитания детей старшего дошкольного возраста:

- Усложнение содержания экологического воспитания.
- Особое значение комплексных занятий – воспитательначинает углублять и обобщать с детьми хорошо знакомый им материал.
- Значение игры не уменьшается.

Образовательная область	Интеграция
<p>Познавательное развитие:</p> <ul style="list-style-type: none"> ● Циклы наблюдений за животными, обитающими в уголке природы: осенью - за хомяком, зимой - за птицей, весной - за рыбами в аквариуме, за растениями, растущими на окне, в огороде (овощными) и на участке (цветочными). ● Одну неделю в месяц наблюдают сезонные явления природы, ведут календарь нового типа, пиктограммно-символический. Символические календари наблюдений за зимующими птицами, за ростом и развитием огородной культуры - они также соединяют в себе образное и символическое отображение наблюдаемых явлений 	<p>Социально - коммуникативное развитие:</p> <ul style="list-style-type: none"> ● Игры «Путешествия», игрушки-аналоги при рассматривании картин, включаются в мероприятия любимые персонажи ● Сюжетно-ролевые игры в эколого-педагогической работе ● совместная деятельность детей и воспитателя в уголке природы; ● подкормка птиц и наблюдения за ними, ведение специального календаря; ● «огород на окне», выращивание двух «дидактических» луковиц в стеклянных сосудах (в разных условиях) <p>Речевое развитие: литературный стержень - произведения Виталия Бианки</p> <p>Художественно- эстетическое развитие:</p> <ul style="list-style-type: none"> ● Проведение природо- охранных акций ● наблюдения и зарисовки в календаре ● проведение экологических досугов, развивающих положительное эмоциональное отношение к природе

Экологическое воспитание детей подготовительной группы

Особенностью экологического воспитания детей старшего дошкольного возраста является дальнейшее усложнение содержания экологического воспитания, преемственность форм.

Образовательная область	Интеграция
<p>Познавательное развитие:</p> <ul style="list-style-type: none"> ● Циклы наблюдений за животными, обитающими в уголке природы: осенью - за хомяком, зимой - за птицей, весной - за рыбами в аквариуме, за растениями, растущими на окне, в огороде (овощными) и на участке (цветочными). ● Одну неделю в месяц наблюдают сезонные явления природы, ведут календарь нового типа, пиктограммно-символический. Символические календари наблюдений за зимующими птицами, за ростом и развитием огородной культуры - они также соединяют в себе образное и символическое отображение наблюдаемых явлений ● В циклах наблюдений прослеживают самые различные нюансы взаимосвязи объектов живой природы со средой обитания, морфофункциональной приспособленности к ней 	<p>Социально - коммуникативное развитие:</p> <ul style="list-style-type: none"> ● Игры «Путешествия», игрушки-аналоги при рассматривании картин, включаются в мероприятия любимые персонажи ● Сюжетно-ролевые игры в эколого-педагогической работе ● совместная деятельность детей и воспитателя в уголке природы; ● подкормка птиц и наблюдения за ними, ведение специального календаря; ● «огород на окне», выращивание двух «дидактических» луковиц в стеклянных сосудах (в разных условиях) <p>Речевое развитие:</p> <ul style="list-style-type: none"> ● рассматривание иллюстраций в книгах и включение главных персонажей в игровые обучающие ситуации и рисунки <p>Художественно- эстетическое развитие:</p> <ul style="list-style-type: none"> ● Проведение природо- охранных акций ● Изготовление самодельного глобуса - самое элементарное представление о Земле, материках, морях и океанах, о полюсах и

	<p>экваторе, о местоположении страны и родного города</p> <ul style="list-style-type: none"> ●наблюдения и зарисовки в календаре ●выставки произведений искусства ●проведение экологических досугов, развивающих положительное эмоциональное отношение к природе, Праздник всемирный День Земли (22 апреля)
--	--

Особенности взаимодействия с семьями воспитанников

Родители являются активными участниками в воспитательном процессе. педагогический коллектив ведет просветительскую работу среди родителей. Воспитатели внедряют различные формы сотрудничества с родителями воспитанников:

- собрания
- конференции
- наглядную агитацию
- совместное проведение праздников
- анкетирование
- консультации
- экологические проекты
- работу по благоустройству
- дни открытых дверей
- тренинги

Совместно с родителями в ДОО проводятся следующие **мероприятия**:

- Экологический праздник «День Земли»,
- «Неделя экологической культуры»,
- Выставки и конкурсы: «Осенние фантазии», «Кормушки для птиц» и др.,
- «Человек часть природы»- обобщенное занятие,
- «Лес полон чудес»/игра – инсценировка/,
- «Знатоки природы» /КВН/,
- Экологическая акция «Помогите птицам»,
- Выпуск стенгазет : «Моя красная книга», «Обращение к планете»,
- Оформлен стенд « Экологическое воспитание» и др. наглядная агитация.
- Оформлены ширмы-раскладушки для родителей:
- «Учимся наблюдать за изменениями в природе»/информационное сообщение по сезонам/
- «Детский фольклор о животных»
- «Растения- переселенцы»
- «Растения, очищающие воздух»
- «Соседи по планете»
- «Коты друзья наук и сладостных забав»
- «Аптека на твоём окне»
- «Панорама добрых дел».

Родители в ДОО:

- являются соиздателями развивающей экологической среды.
- разнообразили растительный мир,
- участвуют в разработке оформления групп,

- помогают в приобретении видео и аудиозаписей,
- показывают своим примером доброе отношение к природе и правильное поведение,
- участвуют в совместных мероприятиях.

Парциальная программа «Основы безопасности детей дошкольного возраста» (старший дошкольный возраст).

Стеркина Р.Б., Князева О.Л., Авдеева Н.Н.

В образовательном процессе используется содержание следующих тем программы: «Ребенок и другие люди», «Ребенок и природа», «Ребенок дома», «Здоровье ребенка», «Эмоциональное благополучие ребенка», «Ребенок на улице». Данные темы тесно связаны с комплексно-тематическим планированием.

№	Тема парциальной программы	Содержание темы	Раздел комплексно-тематического плана, где рассматривается содержание темы парциальной программы	Формы работы
1.	«Ребенок и другие люди»	О несовпадении приятной внешности и добрых намерений.	«Моя семья и я сам(а)»	Беседы о несовпадении приятной внешности и добрых намерений на примере собственного жизненного опыта и сказок («Сказка о мертвой царевне и о семи богатырях» А. Пушкина, «Золушка» Ш. Перро, «Аленький цветочек» С. Аксакова). Сочинение сказок с описанием внешности персонажей.
		Опасные ситуации контактов с незнакомыми людьми на улице и дома.	«Моя семья и я сам(а)», «Мой дом, мой город, моя страна, моя планета»	Творческое задание на изображение «своих» и «чужих». Игра с мячом «Свой, знакомый, чужой» (подобно «Рыбы, птицы, звери»). Решение проблемных ситуаций. Беседа по сказке «Приключения Буратино» А. Толстого Тренинг «Когда чужой хочет войти в твой дом». Беседы о работе полиции. Просмотр мультфильма «Дядя Степа – милиционер».
		Ситуации насильственного поведения со стороны незнакомого взрослого.	«Моя семья и я сам(а)»	Чтение, обсуждение, инсценирование сказок по выбору воспитателя («Гуси-лебеди» р.н.с., «Петушок - золотой гребешок» русская народная сказка)
		Ребенок и другие дети, в том числе подростки.	«Мой дом, мой город, моя страна, моя планета»	Беседы с родителями о возможном отрицательном влиянии старших приятелей на их ребенка. Сочинение историй «Я и мой старший друг на прогулке».
2.	«Ребенок и природа»	В природе все взаимосвязано. Загрязнение окружающей среды.	«Осень – щедрая пора», «Зима»,	Беседы по иллюстрациям в рабочей тетради на экологические темы.

		<p>Ухудшение экологической ситуации.</p> <p>Бережное отношение к живой природе.</p> <p>Ядовитые растения.</p> <p>Контакты с животными.</p> <p>Восстановление окружающей среды.</p>	<p>«Весна», «Здравствуй, лето!»</p>	<p>Чтение и разучивание стихотворений.</p> <p>Наблюдения за объектами природы.</p> <p>Трудовые поручения по уборке участка, уходу за растениями.</p> <p>Изготовление кормушек для птиц.</p> <p>Творческая мастерская «Лесная полянка».</p> <p>Беседы о съедобных и несъедобных растениях.</p> <p>Отгадывание и сочинение загадок о природе.</p> <p>Настольная дидактическая игра «Сбор грибов и ягод».</p> <p>Дидактическая игра «Съедобное – несъедобное».</p> <p>Беседы о правилах обращения с животными.</p>
3.	«Ребенок дома»	<p>Прямые запреты и умение и умение правильно обращаться с некоторыми предметами.</p> <p>Открытое окно, балкон как источник опасности.</p> <p>Экстремальные ситуации в быту.</p>	<p>«Мой дом, мой город, моя страна, моя планета»</p> <p>«Все профессии нужны, все профессии важны»</p>	<p>Беседа по произведениям «Пожарные собаки» Л. Толстого, «Пожар» «Дым» Б. Житкова.</p> <p>Беседы о правильном использовании опасных предметов, о том, как вести себя при пожаре.</p> <p>Сочинение загадок об опасных предметах.</p> <p>Игры-драматизации по сказкам.</p> <p>Решение проблемных ситуаций, тренинги «Если я один дома», «Если в доме что-то загорелось», «Если в квартире много дыма».</p> <p>Тематические консультации для родителей.</p> <p>Игра «Доскажи словечко».</p> <p>Тренинг «Звонок пожарным, в скорую помощь, в полицию, в службу спасения».</p> <p>Творческая мастерская по изготовлению макета комнаты.</p> <p>Театрализованная игра «Один дома» (настольный театр с использованием изготовленного макета).</p> <p>Сюжетно-ролевые игры «Скорая помощь», «Пожарная команда»</p>
4.	«Здоровье ребенка»	<p>Здоровье – главная ценность человеческой жизни.</p>	<p>«Я расту здоровым»</p>	<p>Беседы о здоровом образе жизни, о болезнях, о правилах личной гигиены, о роли лекарств и</p>

		<p>Изучаем свой организм. Прислушаемся к своему организму. О ценности здорового образа жизни. О профилактике заболеваний. О навыках личной гигиены. Забота о здоровье окружающих. Врачи – наши друзья. О роли лекарств и витаминов. Правила оказания первой помощи.</p>		<p>витаминов и правилах их приема, об оказании первой помощи, об отношении к больному человеку. Беседы и дидактические задания для изучения строения тела и функционирования внутренних органов человека. Сюжетно-ролевые игры «Скорая помощь», «Больница», «Аптека». Беседы по произведениям («Доктор Айболит», «Мойдодыр» К. Чуковского и др.). Экспериментальная деятельность с использованием микроскопа (рассматривание капли воды, слюны). Дидактические задания «Где живут витамины?» Чтение и обсуждение стихотворения «Овощи» Ю. Тувима. Сочинение и отгадывание загадок о полезных продуктах.</p>
5.	«Эмоциональное благополучие ребенка»	<p>Детские страхи. Конфликты и ссоры между детьми.</p>	<p>В процессе изучения всех тем.</p>	<p>Индивидуальные беседы о страхах. Решение проблемных ситуаций («Как избежать драки», «Что делать, если ты поссорился с другом» и др.) Активные игры, эстафеты. Совместные творческие мастерские.</p>
6.	«Ребенок на улице»	<p>Устройство проезжей части. Дорожные знаки. Правила езды на велосипеде. О работе ГИБДД. Регулировщик. Правила поведения в транспорте и на улице.</p>	<p>«Мой дом, мой город, моя страна, моя планета»</p>	<p>Беседы о правилах поведения на улице, в транспорте, об устройстве проезжей части. Дидактические игры. Просмотр мультфильма и чтение стихотворения «Дядя Степа – милиционер» С. Михалкова Сюжетно-ролевые игры («Поедем на автобусе (троллейбусе)», «Едем автомобиле» и др.). Решение проблемных ситуаций («Как перейти улицу», «Ребенок потерялся на улице» «Кто уступит место в автобусе?»).</p> <p>Творческая мастерская по изготовлению макета «Моя</p>

				<p>улица».</p> <p>Игры-тренинги «Движение на перекрестке», «Движение через железнодорожный переезд», «Путешествие за город» и др.)</p> <p>Тематические консультации для родителей.</p> <p>Заучивание детьми данных домашнего адреса, телефона.</p>
--	--	--	--	--

Парциальная программа «Ладушки» Каплунова И., Новоскольцева И.

Музыкальное воспитание осуществляется на музыкальных занятиях, вечерах досуга, самостоятельной игровой деятельности.

Музыкальное занятие имеет четкое построение:

- 1) музыкально-ритмические движения;
- 2) развитие чувства ритма, музицирование;
- 3) пальчиковая гимнастика;
- 4) слушание музыки;
- 5) распевание, пение;
- 6) пляски, игры, хороводы.

Музыкально-ритмические движения

В этот раздел мы включили два вида движений: общеразвивающие (ходьба, бег, прыжки, упражнения для рук) и танцевальные (переменный шаг, притопы ит. д.), то есть те движения, которые нам пригодятся в изучении плясок.

Работа над развитием чувства ритма, музицирование

Данный раздел является новым в музыкальном воспитании детей и в наших занятиях выделен особо. Без ритма невозможно пение, движение. Чувство ритма есть у каждого ребенка, но его необходимо выявить и развить. Игры на развитие чувства ритма проводятся постоянно и неоднократно повторяются. Каждое новое задание переносится на последующие занятия, варьируется и исполняется детьми на музыкальных инструментах, что является основой детского музицирования.

Пальчиковая гимнастика

Помогает детям отдохнуть, расслабиться, укрепляет мышцы пальцев и ладоней, что в свою очередь помогает в игре на музыкальных инструментах, рисовании, в дальнейшем и в письме. Разучивание при этом забавных стихов, прибауток развивает детскую память и речь.

Слушание музыки

Для того чтобы дети лучше воспринимали музыку, необходимо подбирать музыкальные произведения с выразительной мелодией, яркой тембровой окраской и соответствующим тому или иному музыкальному образу или герою характером. Для лучшего восприятия к каждому музыкальному произведению подбираются иллюстрации, игрушки, стихи, загадки, потешки, придумываются небольшие сюжеты.

Большое значение в этом разделе имеет использование магнитофонных записей, а также видеоматериалов из кинофильмов и мультипликационных фильмов, так как зрительное восприятие помогает слуховому.

Распевание, пение

Большое внимание в своей работе мы уделяем пению. Собственное исполнение песен должно доставлять детям удовольствие. Для того чтобы не акцентировать внимания детей на недостатках (прерывистое дыхание, нечеткое произношение, гудение), им предлагаются простые, веселые песенки-распевки; дети могут сами себе подыграть на музыкальных инструментах. Песни для детского исполнения должны быть доступны по содержанию, мелодически ярко окрашены, текст песен на занятиях не должен заучиваться. У младшей группы мы практикуем, кроме хорового пения, пение по подгруппам, соло, цепочками.

Пляски, игры, хороводы

Основная цель — дать возможность детям подвигаться под музыкальное сопровождение и пение взрослых. В игре должен присутствовать элемент сюрприза, шутки, забавы. Роль ведущего (кота, медведя, зайца, матрешки ит. д.) исполняет воспитатель или ребенок старшего возраста. В хороводах дети только выполняют

движения по показу педагога и под его пение. Мы не ставим в этом виде деятельности цели двигаться и одновременно петь. Детям достаточно, если они того хотят, подпевать. Пляски разучиваются довольно долго, как упражнения, но детские идеи, фантазии должны непременно находить свое место в них.

Всю работу по музыкальному воспитанию мы проводим в тесной связи с изобразительной деятельностью, музейной педагогикой, театрализованной ритмопластикой и развитием речи.

Программа "Ладушки" дает возможность сделать учебный процесс более интересным, разнообразным и эффективным. У детей расширяется кругозор, происходит обогащение музыкальными впечатлениями, формируется устойчивый интерес к музыкальным занятиям. Показательно, что один из самых сложных разделов — "Слушание музыки" — является у детей любимым, это подводит нас к разработке новой технологии по данному разделу.

Программа "Ладушки" обеспечивает всестороннее развитие личности ребенка:

- а) эстетическое — развивается чувство прекрасного, эмоциональная отзывчивость, прививается любовь к народному творчеству;
- б) умственное — развивается память, внимание, кругозор, воображение, речь, мышление;
- в) нравственное — формируется дружелюбие, активность и самостоятельность.

4.4. Организационный раздел

Обеспеченность методическими материалами

- 1) Николаева С.Н. Методика экологического воспитания дошкольников: Учеб. Пособие для студ. сред. и высш. пед. учеб. заведений. М.: Издательский центр «Академия», 1999.
- 2) Николаева С.Н. Как приобщить ребенка к природе : Методический материал для работы с родителями в дошкольном учреждении. : М. «Новая школа». 1993.
- 3) Николаева С.Н. Воспитание начал экологической культуры в дошкольном детстве: Методика работы с детьми подготовительной группы детского сада. - М.: Новая школа. 1995.
- 4) Николаева С.Н. Эколог в детском саду: Программа повышения квалификации дошкольных работников. - М.: Мозаика- Синтез, 2004.
- 5) Николаева С.Н. Общение с природой начинается с детства. Пермский областной совет, 1992 .
- 6) Николаева С.Н. Место игры в экологическом воспитании дошкольников: Пособие для специалистов по дошкольному воспитанию. - М.: Новая школа, 1996.
- 7) Николаева С.Н. Комплексные занятия по экологии для старших дошкольников. Методическое пособие. - М.: Педагогическое общество России, 2007.
- 8) Рыжова Н.А. Не просто сказки... Экологические рассказы, сказки и праздники- М., Линка- Пресс, 2002 .
- 9) Зенина Т.Н. «Взаимодействие с семьями воспитанников в ДОУ. Игровые семинары по экологической культуре. Учебное пособие. - М., Центр педагогического образования, 2008.
- 10) Авдеева Н.Н., О.Л. Князева, Р.Б. Стеркина Безопасность : Учебное пособие по основам безопасности жизнедеятельности детей старшего дошкольного возраста. - М.: ООО «Издательство АСТ- ЛТД», 1998.
- 11) Каплунова И., Новоскольцева. И. Программа по музыкальному воспитанию «Ладушки» для младшей группы, 2000.
- 12) Каплунова И., Новоскольцева. И. Программа по музыкальному воспитанию «Ладушки» для средней группы, 2000.

- 13) Каплунова И., Новоскольцева. И. Программа по музыкальному воспитанию «Ладушки» для старшей группы, 2000.
- 14) Каплунова И., Новоскольцева. И. Программа по музыкальному воспитанию «Ладушки» для подготовительной группы, 2000.

Особенности организации предметно- развивающей среды

Одним из важных условий реализации системы экологического образования является правильная организация и экологизация предметно-развивающей среды. Так в нашем ДОО имеются:

- Экологический кабинет
- Природные уголки
- Растительные и природные объекты
- Опытно-экспериментальные зоны
- Макеты
- Объекты природного ландшафта: (экологическая тропа, цветники, птичья столовая)

Создавая среду, мы учитывали, что она должна способствовать:

- познавательному развитию ребенка /создание условий для деятельности, экспериментирования с природным материалом, систематическое наблюдение за объектами живой и неживой природы, формирование интереса к явлениям природы/;
- эколого-эстетическому развитию /формирование умения видеть красоту окружающего мира, разнообразие его красок и форм/;
- оздоровлению ребенка /использование экологических безопасных материалов для оформления интерьера, оценка экологической ситуации территории ДОО, создание условий для занятий на свежем воздухе/;
- формированию нравственных качеств / создание условий для регулярного ухода за живыми объектами, общения с ними, воспитания чувства ответственности, эмпатии/;
- формированию экологически грамотного поведения;
- экологизации различных видов деятельности.

Раздел V. Дополнительный раздел

В краткой презентации Программы указаны:

- Возрастные категории и иные категории детей, на которых ориентирована Программа.
- Используемые в образовательном процессе ДОО программы, методические разработки.
- Характеристика взаимодействия педагогического коллектива с семьями детей.

ПРИМЕЧАНИЕ: подробно дополнительный раздел образовательной программы представлен в виде презентации на сайте ДОО.